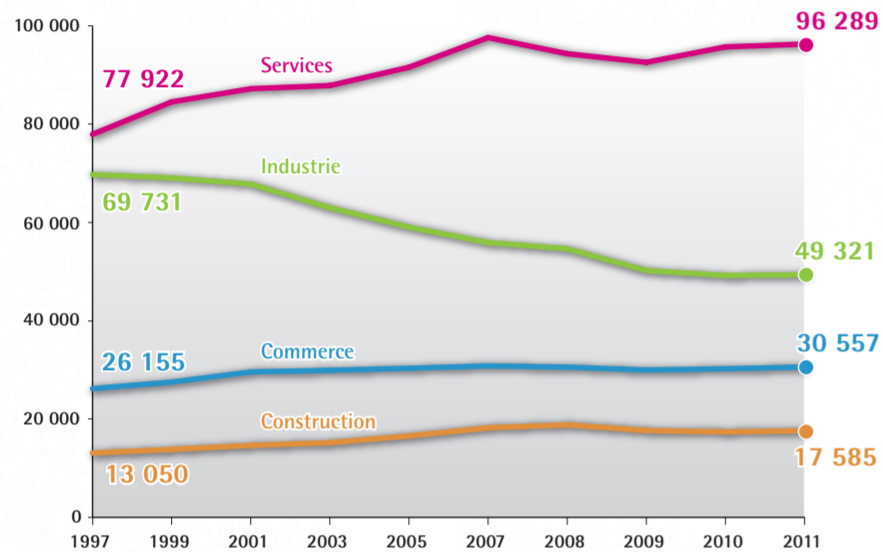


les évolutions économiques dans la Loire

2011

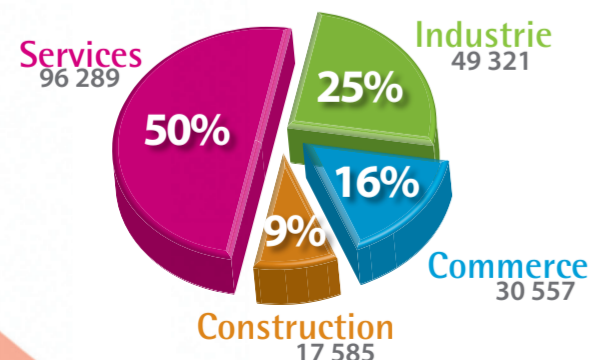
résultats

Evolution de l'emploi par secteur



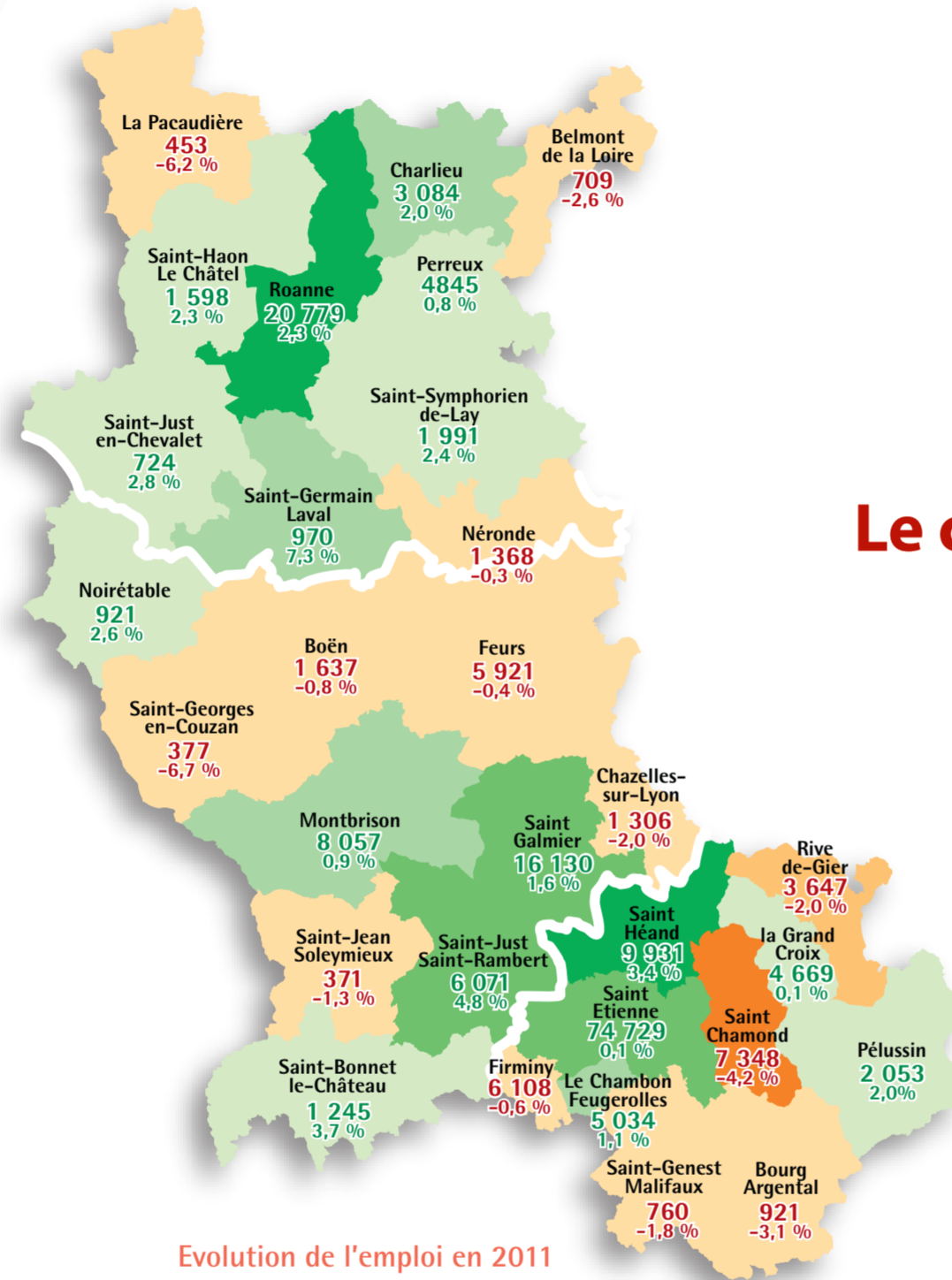
Principales activités : évolution 2010-2011	Nombre de salariés
Industrie	16 861
↳ Métallurgie, mécanique	7 205
↳ Activités agroalimentaires	5 507
↳ Textile, habillement, cuir	4 119
↳ Caoutchouc, plastiques	2 546
↳ Industrie automobile	2 316
↳ Carton, édition, imprimerie, reproduction	2 254
↳ Electricité, électronique	1 965
↳ Bois, meuble	1 811
↳ Chimie, pharmacie	1 310
↳ Environnement	1 310
Construction	17 585
Commerce	30 557
Activités de services	21 898
↳ Santé et action sociale	11 873
↳ Transport et entreposage	11 140
↳ Services aux entreprises	8 815
↳ Intérim	7 808
↳ Conseil	7 062
↳ Hôtels et restaurants	6 356
↳ Activités créatives, de loisirs et associatives	6 158
↳ Finance, banque, assurance	6 158

Emploi par secteur d'activité

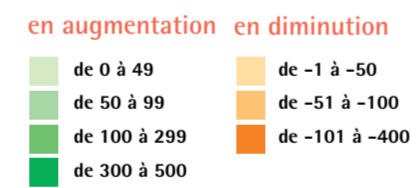


L'emploi salarié privé

Nombre d'emplois salariés privés par canton et évolution

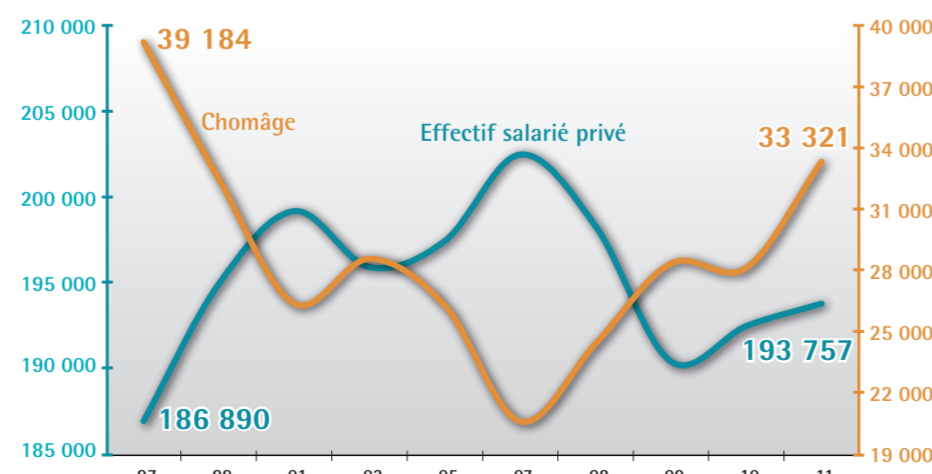


Evolution de l'emploi en 2011



calculé sur l'évolution en valeur absolue

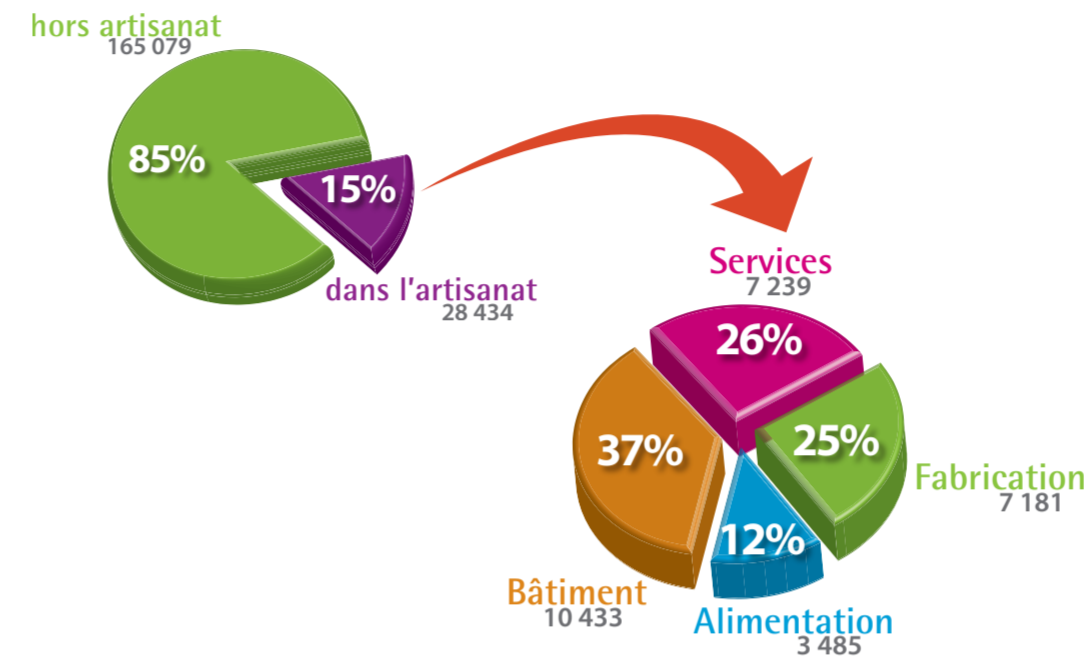
Emploi et chômage au 31/12/2011*



* Pour les années 2010 et 2011, les demandeurs d'emplois en fin de mois sont comptabilisés au 30 juin de chaque année. Les données du chômage antérieures à 2009 concernent les DEFM de catégorie 1. Depuis 2009, les données sont relatives aux chômeurs de catégorie A.

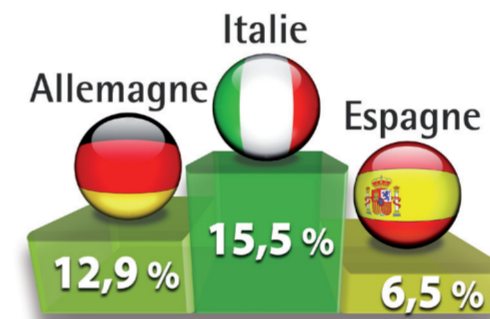
L'artisanat

Poids de l'emploi artisanal



Le commerce international


Pays clients de la Loire en 2011



Exportations en K€

Principaux produits	2011	%
Equipements pour automobiles	408 518	12,2
Produits chimiques de base	396 105	11,9
Machines et équipements d'usage général	282 134	8,5
Produits de l'industrie textile	180 421	5,4
Coutellerie, outillage, quincaillerie	169 622	5,1

Pays fournisseurs de la Loire en 2011

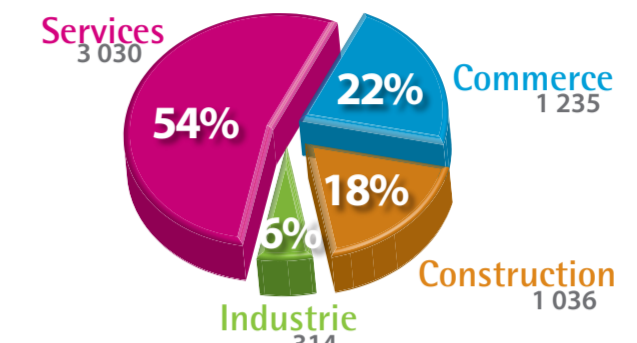


Importations en K€

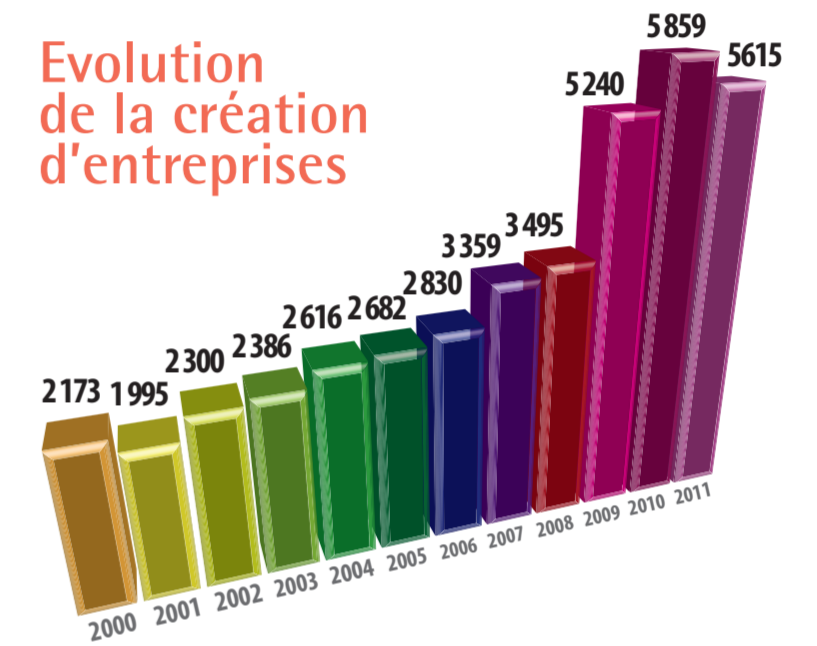
Principaux produits	2011	%
Produits chimiques de base	370 312	11
Articles d'habillement	369 304	10,9
Coutellerie, outillage, quincaillerie	222 977	6,6
Produits de l'industrie textile	188 709	5,6
Produits sidérurgiques et de première transformation de l'acier	176 964	5,2

La création d'entreprises

Création d'entreprises par secteur d'activité

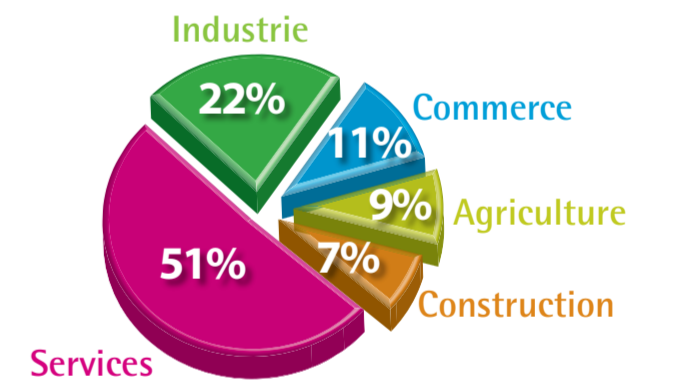


Evolution de la création d'entreprises




Les besoins en main d'œuvre

Projets de recrutement dans la Loire



Métiers les plus recherchés en 2012

1. Agents d'entretien de locaux
2. Viticulteurs, arboriculteurs salariés, cueilleurs
3. Aides à domicile, aides ménagères, travailleuses familiales



Les différents graphiques et cartes de ce document ne concernent que les 193 757 emplois salariés privés dans le fichier entreprises de l'URSSAF au 31 décembre 2011 (données brutes). Sont donc exclus les indépendants (professions libérales, artisans, entreprises sans salarié), les emplois du secteur public et les emplois de personnels de maison.