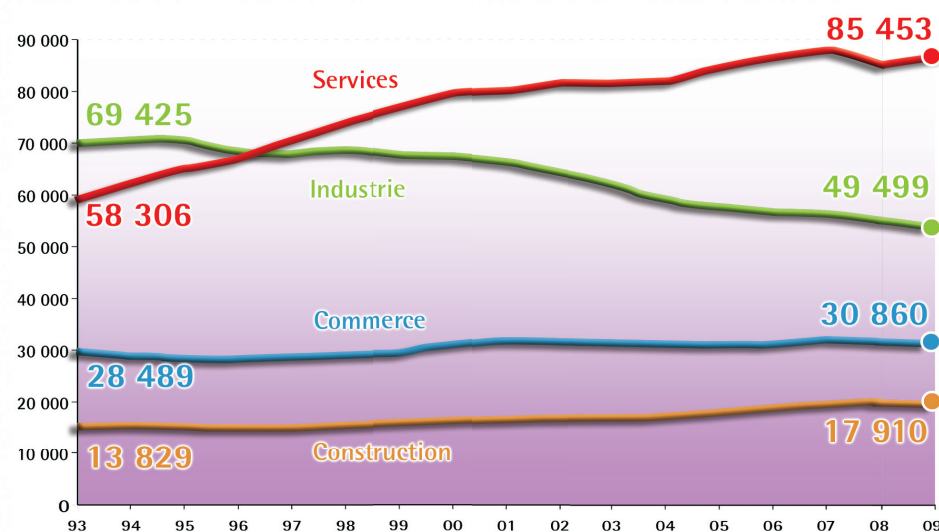


# les évolutions économiques dans la Loire

## 2009

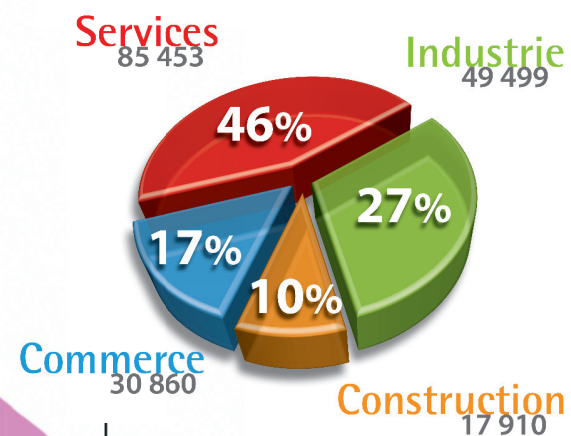
résultats

### Evolution de l'emploi par secteur



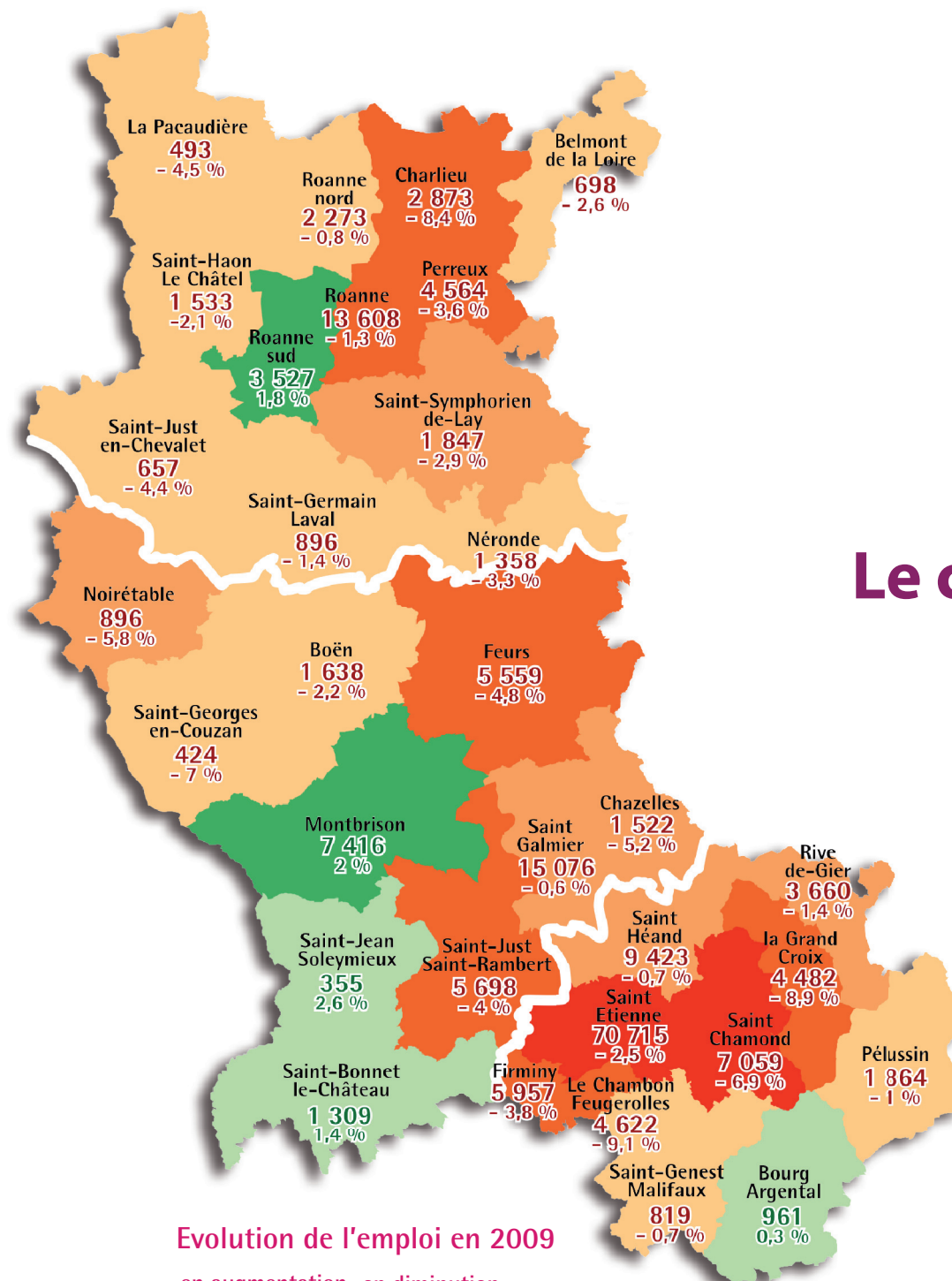
Principales activités : évolution 2008-2009		Nombre de salariés
<b>Industrie</b>		
☒ Métallurgie, mécanique		18 457
☒ Industries alimentaires		7 013
☒ Textile, habillement, cuir		5 839
☒ Caoutchouc, plastiques		4 059
☒ Electricité, électronique (hors optique)		2 471
☒ Industrie automobile		2 407
☒ Carton, édition, imprimerie, reproduction		2 387
☒ Industrie manufacturière n.c.a.		1 962
☒ Chimie, pharmacie		1 701
☒ Environnement		1 114
☒ Bois, meuble		1 064
☒ Construction		17 910
<b>Activités de services</b>		
☒ Santé et action sociale		19 947
☒ Conseil		10 478
☒ Transports et entreposage		8 663
☒ Intérim		7 188
☒ Sécurité		7 146
☒ Hôtels et restaurants		6 945
☒ Activités récréatives, culturelles, associatives et sportives		6 285

### Emploi par secteur d'activité

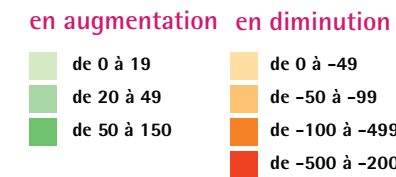


### L'emploi salarié Privé

Nombre d'emplois salariés privés par canton et évolution

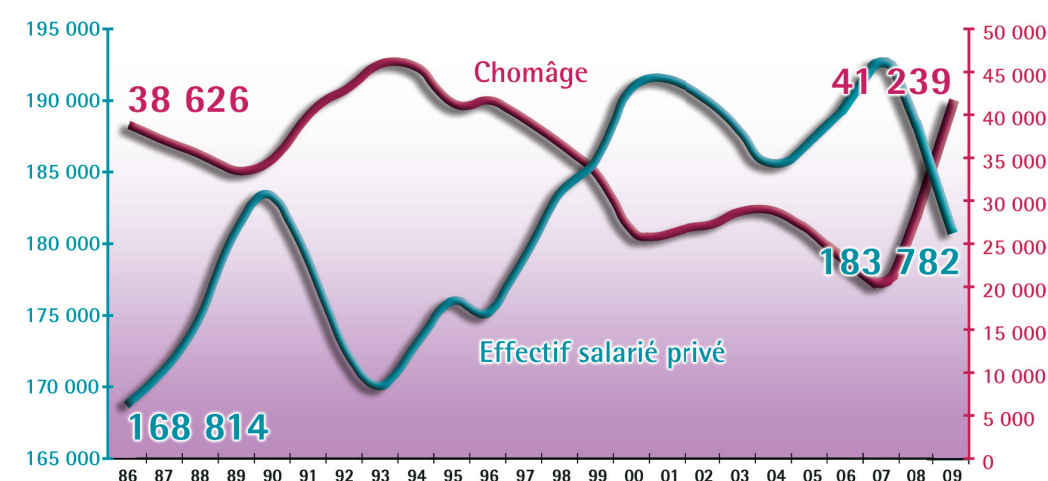


### Evolution de l'emploi en 2009



calculé sur l'évolution en valeur absolue

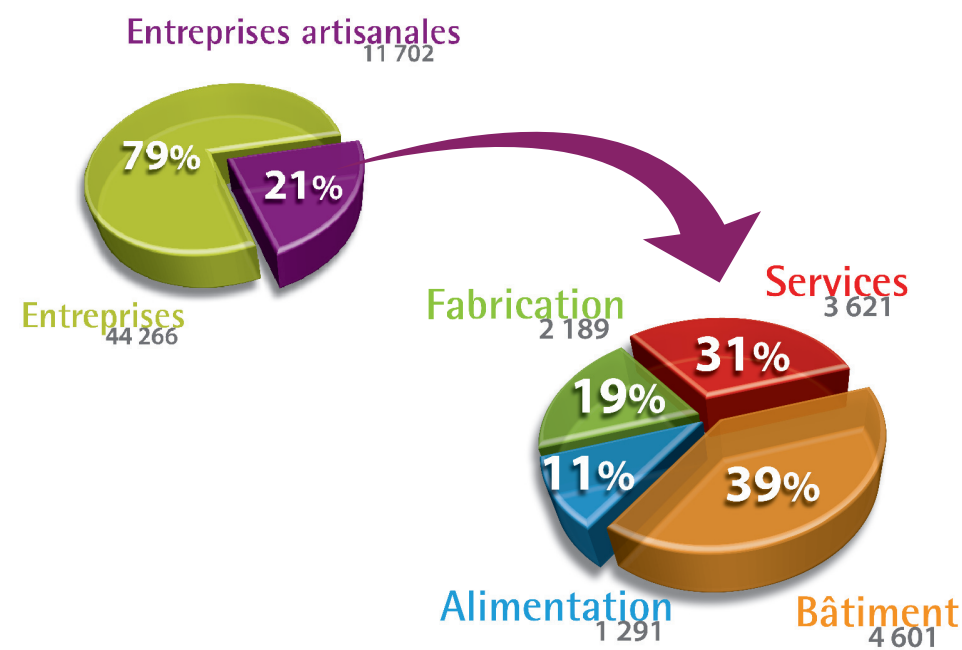
### Emploi et chômage au 31/12/2009\*



\* Pour l'année 2009, les demandeurs d'emplois en fin de mois sont comptabilisés au 30 juin 2009

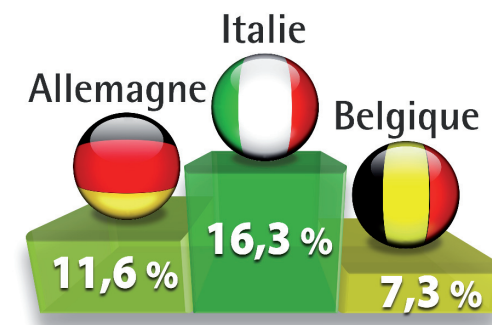
### L'artisanat

Poids des entreprises artisanales



### Le commerce international

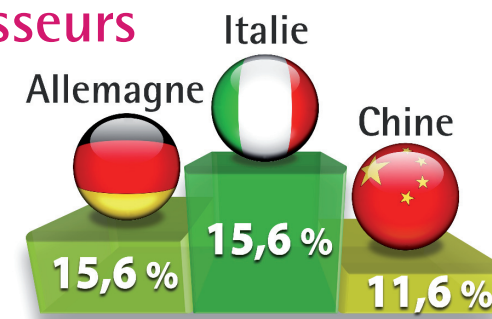
Pays clients de la Loire en 2009



Exportations en K€

Produits	2009	%
Equipements pour automobile	289 101	10,8
Produits chimiques	271 229	10,1
Machines et équipements d'usage général	216 734	8,1
Machines diverses d'usage spécifique	153 529	5,7
Produits de l'industrie textile	145 177	5,4

Pays fournisseurs de la Loire en 2009

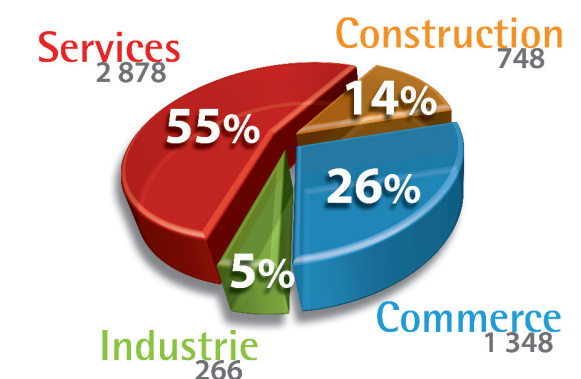


Importations en K€

Produits	2009	%
Articles d'habillement	256 651	12,2
Produits chimiques de base	201 982	9,6
Produits de l'industrie textile	136 285	6,5
Coutellerie, outillage, quincaillerie	104 550	5
Machines et équipements d'usage général	101 357	4,8

### La création d'entreprises

Création d'entreprises par secteur d'activité



Evolution de la création d'entreprises



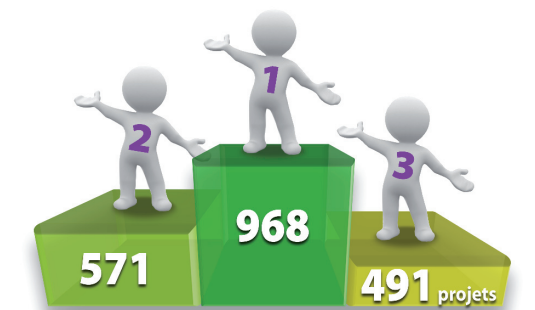
### Les besoins en main d'oeuvre

Projets de recrutement dans la Loire



Métiers les plus recherchés en 2010

1. Agents d'entretien de locaux
2. Professionnels de l'animation socioculturelle
3. Aides, apprentis, employés polyvalents de cuisine



Les différents graphiques et cartes de ce document ne concernent que les 183 782 emplois salariés recensés dans le fichier entreprises de l'ASSEDIC au 31 décembre 2009 (données brutes). Sont donc exclus les indépendants (professions libérales, artisans, entreprises sans salarié) et les emplois du secteur public.