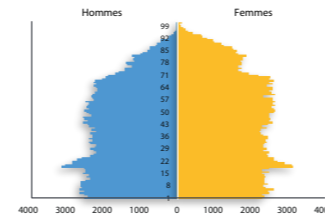


LE PROFIL SOCIO-DÉMOGRAPHIQUE DES EPCI DU DÉPARTEMENT DE LA LOIRE



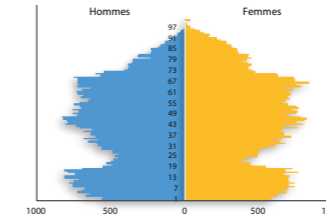
SAINT-ETIENNE MÉTROPOLE

Nombre d'habitants (en 2017) : **404 000**
 Variation absolue entre 2012 et 2017 : **2 900**
 Taux de vacances : **10%**
 Poids des ménages d'une seule personne : **40%**
 Nombre d'emplois en 2016 : **165 100**
 Nombre d'emploi pour 1 actif : **1,0**
 Cadres : **22 230**
 Ouvriers : **43 750**
 Nombre d'ouvriers pour 1 cadre : **2**
 Revenu médian déclaré en 2016 : **18 800**



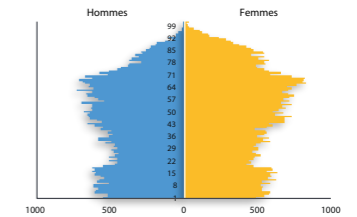
CA LOIRE FOREZ AGGLOMÉRATION LFA

Nombre d'habitants (en 2017) : **110 000**
 Variation absolue entre 2012 et 2017 : **4 070**
 Taux de vacances : **9%**
 Poids des ménages d'une seule personne : **30%**
 Nombre d'emplois en 2016 : **30 800**
 Nombre d'emploi pour 1 actif : **0,6**
 Cadres : **5 140**
 Ouvriers : **13 250**
 Nombre d'ouvriers pour 1 cadre : **3**
 Revenu médian déclaré en 2016 : **20 500**



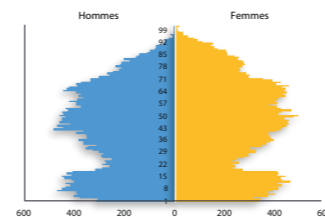
CA ROANNAIS AGGLOMÉRATION

Nombre d'habitants (en 2017) : **100 000**
 Variation absolue entre 2012 et 2017 : **-180**
 Taux de vacances : **11%**
 Poids des ménages d'une seule personne : **39%**
 Nombre d'emplois en 2016 : **40 800**
 Nombre d'emploi pour 1 actif : **1,0**
 Cadres : **4 170**
 Ouvriers : **11 460**
 Nombre d'ouvriers pour 1 cadre : **3**
 Revenu médian déclaré en 2016 : **19 200**



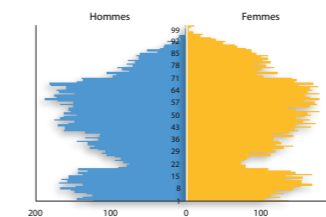
CC DE FOREZ-EST

Nombre d'habitants (en 2017) : **64 000**
 Variation absolue entre 2012 et 2017 : **1 860**
 Taux de vacances : **9%**
 Poids des ménages d'une seule personne : **30%**
 Nombre d'emplois en 2016 : **20 500**
 Nombre d'emploi pour 1 actif : **0,7**
 Cadres : **2 960**
 Ouvriers : **7 880**
 Nombre d'ouvriers pour 1 cadre : **3**
 Revenu médian déclaré en 2016 : **20 300**



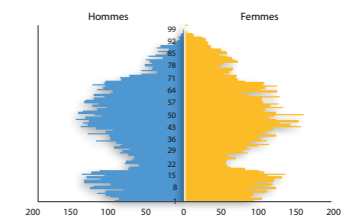
CC CHARLIEU-BELMONT

Nombre d'habitants (en 2017) : **23 000**
 Variation absolue entre 2012 et 2017 : **-160**
 Taux de vacances : **10%**
 Poids des ménages d'une seule personne : **32%**
 Nombre d'emplois en 2016 : **6 700**
 Nombre d'emploi pour 1 actif : **0,6**
 Cadres : **770**
 Ouvriers : **3 490**
 Nombre d'ouvriers pour 1 cadre : **5**
 Revenu médian déclaré en 2016 : **19 500**



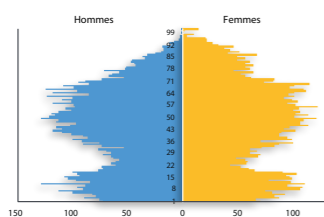
CC DU PILAT RHODANIEN

Nombre d'habitants (en 2017) : **17 000**
 Variation absolue entre 2012 et 2017 : **470**
 Taux de vacances : **8%**
 Poids des ménages d'une seule personne : **30%**
 Nombre d'emplois en 2016 : **4 200**
 Nombre d'emploi pour 1 actif : **0,5**
 Cadres : **1 090**
 Ouvriers : **2 020**
 Nombre d'ouvriers pour 1 cadre : **2**
 Revenu médian déclaré en 2016 : **22 000**



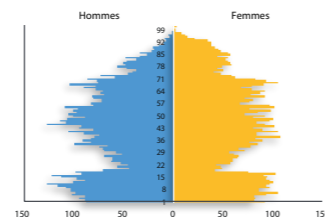
CC DES MONTS DU PILAT

Nombre d'habitants (en 2017) : **15 000**
 Variation absolue entre 2012 et 2017 : **-220**
 Taux de vacances : **10%**
 Poids des ménages d'une seule personne : **31%**
 Nombre d'emplois en 2016 : **3 500**
 Nombre d'emploi pour 1 actif : **0,5**
 Cadres : **930**
 Ouvriers : **1 700**
 Nombre d'ouvriers pour 1 cadre : **2**
 Revenu médian déclaré en 2016 : **21 000**



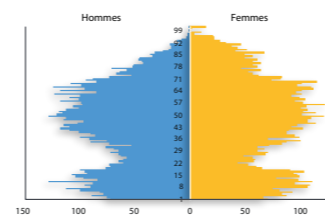
CC DU PAYS ENTRE LOIRE ET RHÔNE

Nombre d'habitants (en 2017) : **14 000**
 Variation absolue entre 2012 et 2017 : **230**
 Taux de vacances : **12%**
 Poids des ménages d'une seule personne : **29%**
 Nombre d'emplois en 2016 : **3 600**
 Nombre d'emploi pour 1 actif : **0,6**
 Cadres : **400**
 Ouvriers : **1 810**
 Nombre d'ouvriers pour 1 cadre : **5**
 Revenu médian déclaré en 2016 : **19 200**



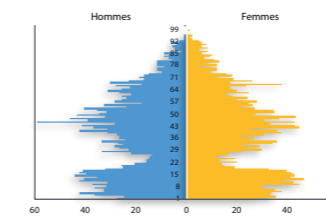
CC DES VALS D'AIX ET ISABLE

Nombre d'habitants (en 2017) : **6 000**
 Variation absolue entre 2012 et 2017 : **0**
 Taux de vacances : **12%**
 Poids des ménages d'une seule personne : **33%**
 Nombre d'emplois en 2016 : **1 800**
 Nombre d'emploi pour 1 actif : **0,7**
 Cadres : **230**
 Ouvriers : **710**
 Nombre d'ouvriers pour 1 cadre : **3**
 Revenu médian déclaré en 2016 : **18 000**



CC DES MONTS DU LYONNAIS*

Nombre d'habitants (en 2017) : **5 000**
 Variation absolue entre 2012 et 2017 : **160**
 Taux de vacances : **6%**
 Poids des ménages d'une seule personne : **22%**
 Nombre d'emplois en 2016 : **600**
 Nombre d'emploi pour 1 actif : **0,3**
 Cadres : **200**
 Ouvriers : **600**
 Nombre d'ouvriers pour 1 cadre : **3**
 Revenu médian déclaré en 2016 : **20 200**



CC DU PAYS D'URFÉ

Nombre d'habitants (en 2017) : **5 000**
 Variation absolue entre 2012 et 2017 : **60**
 Taux de vacances : **13%**
 Poids des ménages d'une seule personne : **35%**
 Nombre d'emplois en 2016 : **1 600**
 Nombre d'emploi pour 1 actif : **0,7**
 Cadres : **120**
 Ouvriers : **630**
 Nombre d'ouvriers pour 1 cadre : **5**
 Revenu médian déclaré en 2016 : **17 400**

