



suivi économique des
quartiers stéphanois
2012-2023
Entrée Ouest

Sommaire

1. Les effectifs salariés privés	3
1.1. Évolution de court terme 2021-2023 : une croissance des effectifs portée par le transport-entrepasage et les activités juridiques)	3
1.2. Évolution de moyen terme 2012-2023 : une croissance des effectifs portée par le commerce et le transport-entrepasage	6
1.3. Des établissements de taille moyenne	7
2. Localisation des emplois au sein de l'Entrée Ouest de Saint-Etienne	8
3. On retiendra	9

Le suivi économique des quartiers stéphanois s'inscrit dans un dispositif d'observation permettant d'apporter un éclairage sur la mutation des différents quartiers.



Les collectivités locales et leurs partenaires ont initié des politiques volontaristes de renouvellement urbain afin d'accélérer la mutation urbaine économique de certains territoires. La nouvelle dynamique créée par ces dispositifs devrait bénéficier au cadre de vie ainsi qu'aux entreprises afin de contribuer à l'attractivité. L'Epase, la Ville de Saint-Étienne et epures ont conventionné avec l'URSSAF pour suivre l'évolution des effectifs salariés et mesurer l'impact économique de ces opérations.

Quartier où l'économie est fortement représentée, l'Entrée Ouest de la ville de Saint-Étienne est proche de Centre Deux et de Bellevue.

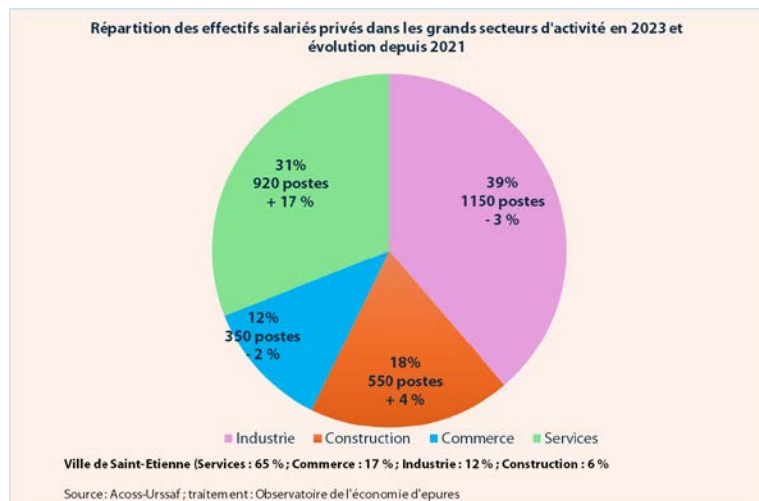
Périmètre du quartier - ©epures

1. Les effectifs salariés privés

1.1. Évolution de court terme 2021-2023 : une croissance des effectifs portée par le transport-entreposage et les activités juridiques)

L'Entrée Ouest de Saint-Étienne concentre 6 % des effectifs salariés de la ville de Saint-Étienne. Il comptabilise 2 970 postes salariés privés et 190 établissements.

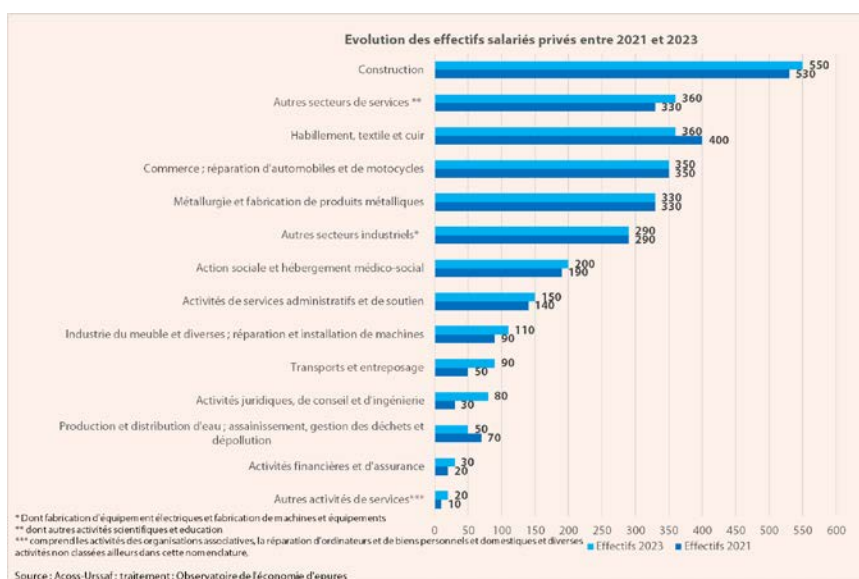
Effectifs salariés 2023
2970 postes salariés privés en 2023 (soit 6 % de l'effectif stéphanois)
Gain de 110 postes entre 2021 et 2023 (soit + 4 % contre - 1 % à Saint-Étienne)
Le secteur de la construction est le plus représenté (550 postes)
190 établissements



2 970 postes salariés privés
+ 4 % entre 2021 et 2023 (- 1 % à Saint-Étienne)

De manière globale, l'industrie représente la majeure partie des effectifs du quartier, répertoriant 39 % des effectifs de la zone, une part nettement supérieure à celle relevée à l'échelle de la ville de Saint-Étienne (12 % des effectifs). La construction est également surreprésentée sur l'Entrée Ouest (18 % contre 6 % à Saint-Étienne), tandis que le commerce (12 % des effectifs) et plus encore les services (31 % des effectifs) sont moins présents qu'à l'échelle de la ville (17 % et 65 % des effectifs respectivement).

Sur cette même période, le quartier a connu une croissance de 4 % de son nombre de postes salariés privés (hausse de 110 postes) et de son nombre d'établissements (190 établissements en 2023, 20 de plus qu'en 2021). Cette croissance survient dans un contexte de légère baisse à l'échelle de la ville de Saint-Étienne (- 1 %).



Cette croissance s'explique avant tout par les services qui ont progressé de 17 % (en premier lieu grâce au transport-entrepôt (+40 postes) et aux activités juridiques (+ 50 postes)) et la construction (+ 4 %). L'industrie de l'Entrée Ouest, quant à elle, voit ses effectifs diminuer de 3 % entre 2021 et 2023 (- 5 % à l'échelle de la ville), en grande partie expliqué par le textile.

Le quartier de l'Entrée Ouest présente grâce à son caractère largement industriel de multiples spécialisations, dont trois secteurs particulièrement pourvoyeurs d'emplois :

- **La construction**, avec 550 postes (18 % des effectifs du quartier). Ce secteur, dont l'Entrée Ouest est la deuxième plus forte concentration après l'Entrée Nord-Est de Saint-Etienne, est une spécialisation très forte du quartier (indice de 3,3). Ses effectifs progressent de 4 % entre 2021 et 2023 (gain de 20 postes) alors qu'ils diminuent de 5 % au sein de la ville de Saint-Étienne ;

1^{er} employeur : **la construction**

550 postes salariés privés

+4 % entre 2021 et 2023

2^e employeur : **le textile-habillement**

360 postes salariés privés

+8 % entre 2021 et 2023

3^e employeur : **le commerce**

350 postes salariés privés

-2 % entre 2021 et 2023

4^e employeur : **la métallurgie**

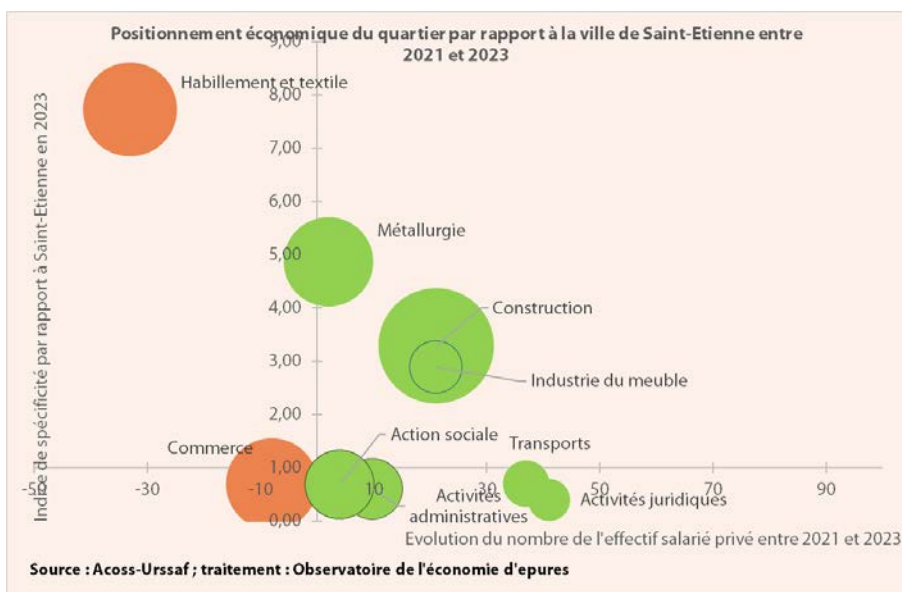
330 postes salariés privés

-1 % entre 2021 et 2023

- **Le textile-habillement**, avec 360 postes (12 % des effectifs du quartier). Affichant un indice de 7,7, il s'agit d'une spécialisation très forte du quartier. En concentrant 42 % des effectifs stéphanois du secteur, l'industrie textile est 7,7 fois plus représentée dans l'Entrée Ouest qu'à Saint-Etienne. Ses effectifs diminuent de 8 % entre 2021 et 2023 (30 postes en moins), tout comme à l'échelle de la ville (- 3 %) ;

- **La métallurgie-mécanique**. Secteur historiquement implanté à Saint-Etienne, il est très présent au sein de l'Entrée Ouest puisqu'en concentrant 330 postes (11 % des effectifs de la zone), il est presque cinq fois plus représenté qu'au sein de Saint-Etienne. L'Entrée Ouest concentre à elle seule, 26 % des effectifs stéphanois de métallurgie. Ce secteur perd légèrement des emplois entre 2021 et 2023 (- 1 %), dans un contexte de baisse plus importante à l'échelle de la ville (- 3 %).

À côté de ces trois secteurs pourvoyeurs d'emploi, l'Entrée Ouest se démarque par :



- Une multitude de spécialisations industrielles très fortes aux effectifs plus modestes, dont **l'industrie du meuble** (110 postes, indice de 2,9), **la fabrication de machines et d'équipements** ou encore **la production et distribution d'eau**. L'industrie du meuble voit ses effectifs augmenter de 23 %.

- D'« autres secteurs de services », principalement composés des **activités scientifiques et techniques** ainsi que de **l'éducation**, qui concentrent près de 360 effectifs salariés privés et ont gagné 30 postes entre 2021 et 2023.

Le commerce, et plus particulièrement le commerce de gros, constitue un secteur pourvoyeur d'emplois (350 postes en 2023), même si ses effectifs baissent de 1 % depuis 2021. Toutefois, l'Entrée Ouest de Saint-Étienne ne présente pas de spécificité économique dans cette activité par rapport à la ville ; le commerce étant encore plus représenté dans d'autres quartiers (Hypercentre, Centre 2, Monthieu – Pont-de-l'Ane).

1.2. Évolution de moyen terme 2012-2023 : une croissance des effectifs portée par le commerce et le transport-entreposage

2 970 postes salariés privés
+ 20 % entre 2012 et 2023 (- 10 % à Saint-Étienne)

Afin d'avoir une meilleure visibilité de l'impact des projets d'aménagement sur les effectifs salariés, l'analyse suivante prend en compte une période plus longue considérant 2012 comme année zéro.

L'analyse de plus long terme confirme la dominante industrielle de l'Entrée Ouest de Saint-Étienne. Le poids de l'industrie s'élève à 38 % des effectifs et est resté stable depuis 2012, fait remarquable à l'échelle d'une ville où les effectifs de l'industrie ont reculé de 21 % sur la même période. L'Entrée Ouest a su conforter sa spécialisation industrielle, ses activités font preuve de robustesse et de résilience.

1^{er} employeur : **la construction**
550 postes salariés privés
0 % entre 2012 et 2023

2^e employeur : **le textile-habillement**
360 postes salariés privés
+ 5 % entre 2012 et 2023

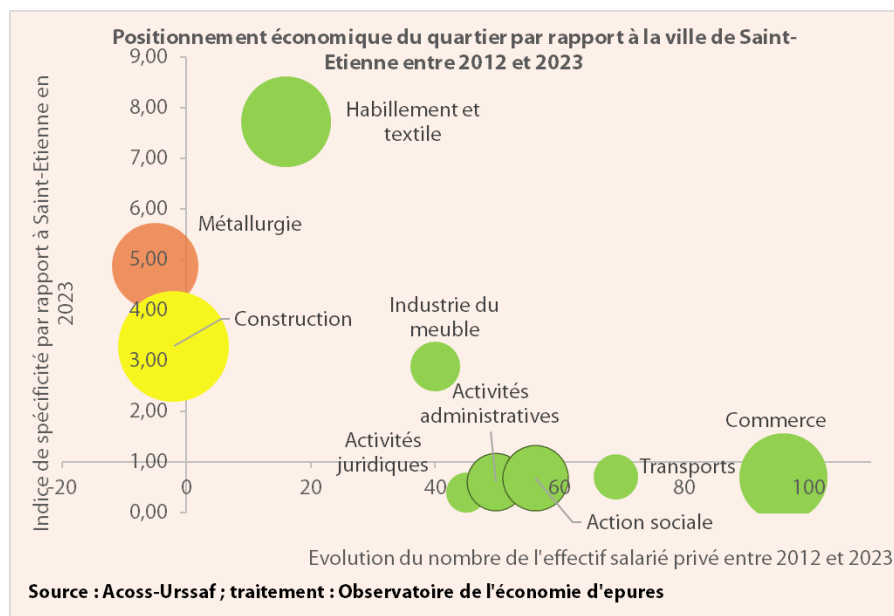
3^e employeur : **le commerce**
350 postes salariés privés
+ 38 % entre 2012 et 2023

4^e employeur : **la métallurgie**
330 postes salariés privés
- 1 % entre 2012 et 2023

L'analyse met en évidence une **croissance globale de 20 % des effectifs salariés** entre 2012 et 2023, une évolution d'autant plus significative que les effectifs stéphanois baissent de 10 % sur la même période.

Cette croissance est aussi bien portée par les **services** (gain de 200 postes, + 28 %), l'**industrie** (gain de 190 postes, + 20 %) que le **commerce** (gain de 100 postes, + 38 %). La construction, quant à elle, est restée stable durant cette période.

Première concentration industrielle de Saint-Étienne, l'Entrée Ouest présente un tissu économique qui se porte remarquablement bien comparativement à d'autres zones industrielles de la ville.



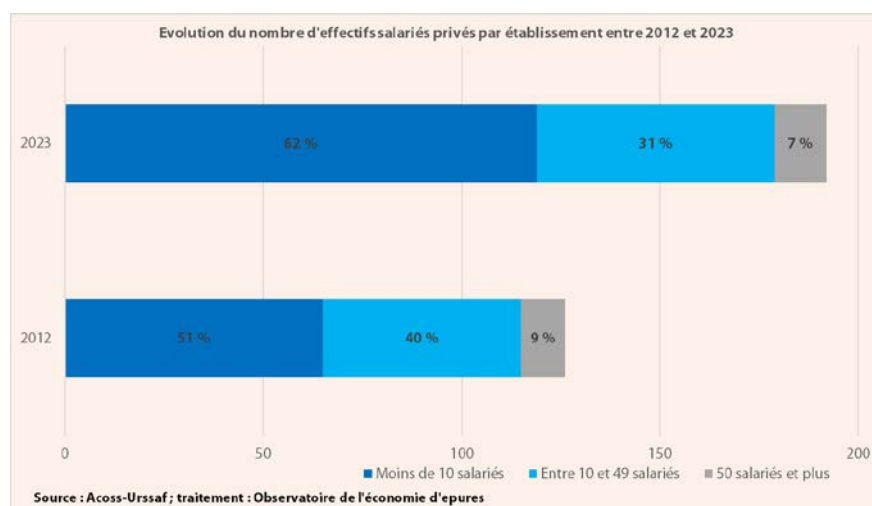
Les évolutions les plus marquantes concernent :

- **Le commerce** : 350 postes en 2023, 100 de plus qu'en 2012 ;
- Plusieurs secteurs industriels dont la fabrication de machines et d'équipements et la fabrication d'équipements électriques : 290 postes en 2023, 120 de plus qu'en 2012 ;
- **Le transport-entreposage** : 90 postes en 2023, 70 de plus qu'en 2012.
- **L'action sociale et les services administratifs** ne sont pas en reste chacun 50 postes supplémentaires.

Les secteurs industriels les plus pourvoyeurs d'emploi semblent avoir interrompu cette dynamique de croissance de long terme **au bénéfice du développement de la construction, du transport-entreposage, des activités juridiques, des activités scientifiques et de l'éducation**. Reste à voir si cette évolution est la résultante d'une synergie industrie/services aux entreprises, ou bien s'il s'agit des prémices d'un transfert progressif de certaines activités industrielles au profit d'activités tertiaires telle qu'a pu le connaître l'Entrée Nord-Est de Saint-Etienne sur la même période.

1.3. Des établissements de taille moyenne

Les établissements de l'Entrée Ouest de Saint-Etienne sont 62 % à avoir moins de 10 salariés, 31 % à avoir entre 10 et 49 salariés et 7 % à avoir plus de 50 salariés. **Ce sont les établissements de taille intermédiaire qui sont les plus représentés dans ce quartier par rapport à la ville de Saint-Etienne (19 %)**. Ce constat est à mettre en relation avec la présence importante d'activités de construction et de commerces.



En termes d'évolution, c'est la part des établissements de moins de 10 salariés qui a gagné 11 points entre 2012 et 2023 au détriment des établissements de taille moyenne. Cette situation s'explique par la présence de plus en plus forte du commerce et de la construction dans ce quartier (+ 20 établissements dans le commerce et + 10 établissements dans la construction).

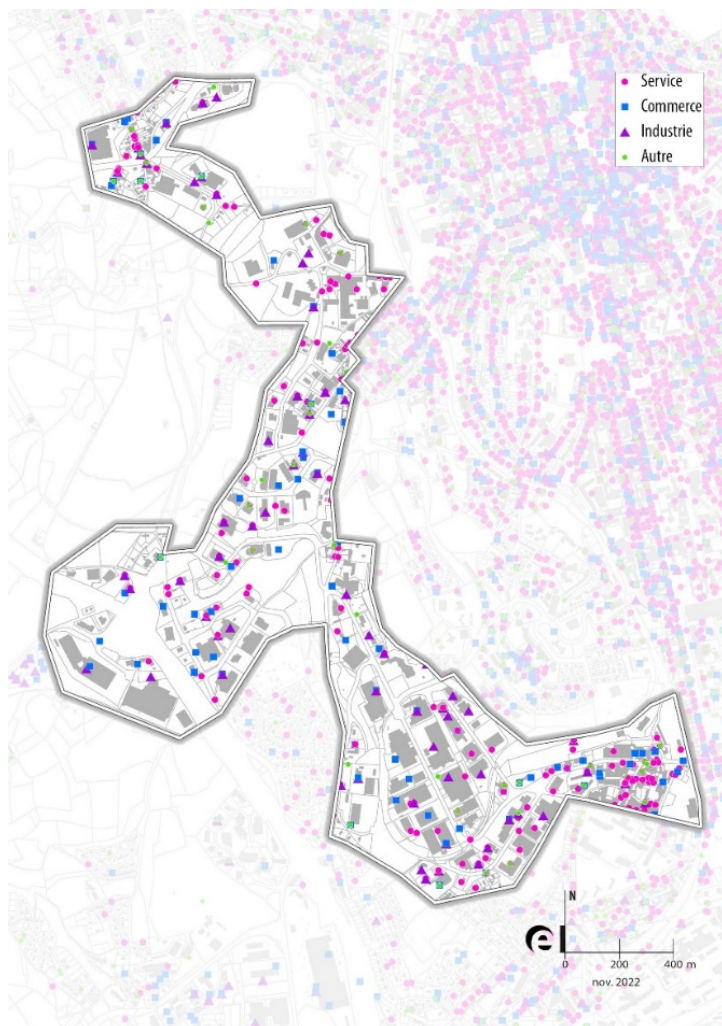
Définition et méthode

Le champ de cette publication dont la source est l'Acoss-Urssaf couvre l'ensemble des cotisants qui comprend tous les secteurs d'activité économique sauf la fonction publique d'Etat, l'emploi par les ménages de salariés à domicile et les salariés relevant du régime agricole. L'effectif salarié est renseigné dans les bordereaux de cotisations, substitués depuis mars 2015, par les déclarations sociales nominatives.

Les effectifs salariés correspondent au nombre de salariés de l'établissement ayant un contrat en cours le dernier jour de l'année. Tous les salariés, à temps complet ou à temps partiel, comptent pour un, indépendamment de la durée du travail. Les données sont provisoires et peuvent donc conduire à des variations d'une année sur l'autre.

L'indice de spécificité compare la part des effectifs d'un secteur du quartier à la part des effectifs de ce secteur dans la ville de Saint-Etienne. Un quartier représente une spécificité dans un secteur par rapport à la ville de Saint-Etienne dès lors que l'indice est supérieur à 1. Si l'indice est supérieur à 2, la spécificité est particulièrement forte (secteur 2 fois plus représenté en proportion).

2. Localisation des emplois au sein de l'Entrée Ouest de Saint-Etienne



Les établissements de l'Entrée Ouest de Saint-Etienne recouvrent l'ensemble du périmètre.

La zone industrielle de la Chauvetière concentre à elle-seule près d'un quart des établissements du quartier. L'industrie y est bien représentée avec notamment de la métallurgie-mécanique, du textile de santé et de l'industrie automobile. Sont aussi présents du commerce de gros et des services aux entreprises (conseil, finance).

A côté de cette zone, trois autres secteurs concentrent des établissements dans l'industrie, le commerce de gros et les services aux entreprises, bien que ceux-ci soient bien moins importants que dans la zone de la Chauvetière :

- La zone artisanale de Malacussy
- La zone industrielle du Devey
- Le Parc d'activités Ouest.

En plus des 2 970 postes salariés privés identifiés par les données Acof-Urssaf, la base Diane+ met en évidence :

- 80 emplois publics
- 100 indépendants sans salarié. Les secteurs les plus représentés concernent le commerce, la construction, le transport, le conseil aux entreprises et les services aux personnes.

Les établissements les plus importants (Source : Diane +) :

Thuasne (200) / Technetics Group France (100) / Loire Ascenseurs (80) / Trenta (60) / AJBIAS (60) / BTP Formation (60) / Omerin SAS (50), Allegre Puériculture (50), Entreprise Chazelle (50) / BTP CFA Auvergne Rhône-Alpes (50) / David Investissements (50) / Loire Entretien (50) / Entreprise Ferrard & Cie (50) / Beauvils Couverture charpente (50) / etc.

Définition et méthode

Diane+ est une base de données qui permet un accès instantané aux informations financières et aux liens capitalistiques des entreprises françaises afin de permettre la réalisation d'analyses économiques.

Diane+ couvre l'ensemble des sociétés françaises, tenues de déposer leurs comptes annuels auprès des greffes de tribunaux de commerce, ainsi que les divers agents économiques (indépendants, petites associations sans but lucratif, établissements secondaires, etc.).

3. On retiendra

Quartier à vocation économique, l'Entrée Ouest de Saint-Etienne accueille de l'ordre de 3 000 postes salariés en 2023, dont 39 % qui relèvent de l'industrie, 31 % des services, 18 % de la construction et 12 % du commerce. Ce quartier, bien qu'à dominante industrielle, parvient à maintenir ses emplois et même à les faire progresser, preuve d'une industrie robuste. Il présente de réelles spécificités économiques par rapport à la ville de Saint-Etienne à l'image du textile-habillement, de la métallurgie ou de la construction, bien que la dynamique d'emplois y soit légèrement moins forte.

Fiches disponibles sur les quartiers :

- Centre 2, Châteaueux, Entrée Nord-Est, Entrée Sud, Fauriel, Hypercentre, Jacquard, MPA – Cœur de ZAC, MPA – Nord de ZAC, MPA – Technopole, Pont de l'Ane Monthieu, Saint Roch, Soleil.



46 rue de la télématique
CS 40801
42952 Saint-Etienne cedex 1

Tél : 04 77 92 84 00

Mail : epures@epures.com

Web : <https://www.epures.com>