



# LES EVOLUTIONS ECONOMIQUES DANS LA LOIRE



Accueil :

**Irène BREUIL**, Présidente de la délégation  
de Saint-Etienne pour la CCI Lyon Métropole  
Saint-Etienne Roanne

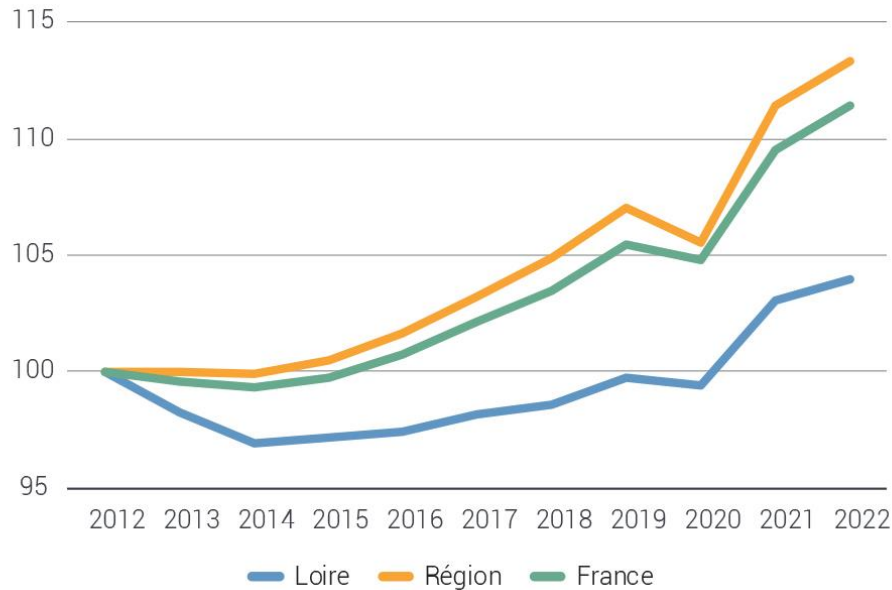
## Présentation des chiffres-clefs par les structures partenaires



# LES EVOLUTIONS ECONOMIQUES DANS LA LOIRE

## Un ralentissement de l'activité économique en 2023

### Evolution des effectifs



#### LES EFFECTIFS SALARIÉS PRIVÉS Evolution du 30/06/2022 au 30/06/2023

**+0,5%**

soit une hausse de 100 établissements

**+0,0%**

une stabilisation des effectifs

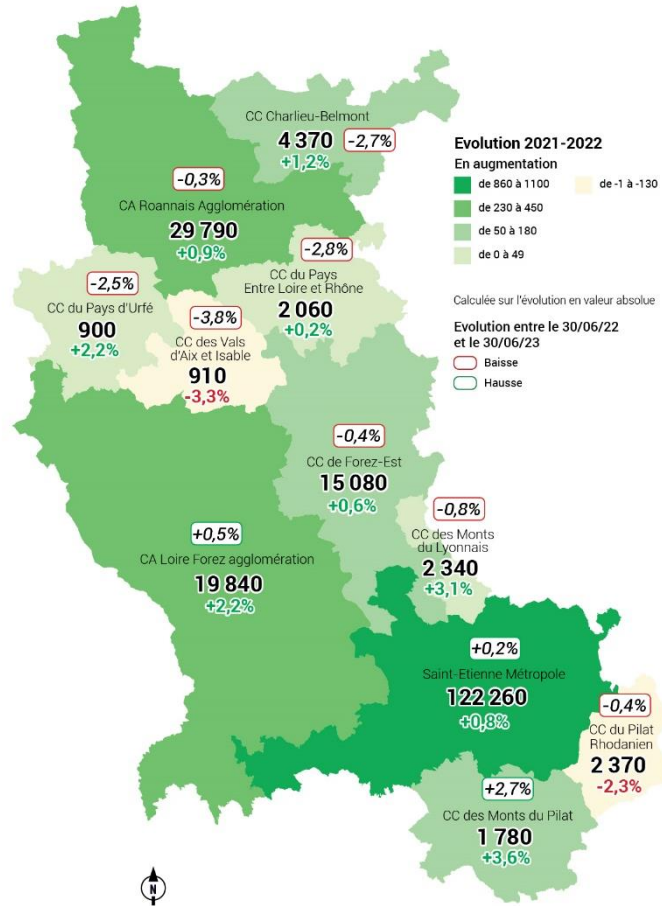
Source : Urssaf, Dares (effectifs intérimaires) ; traitement : epures

Source : Urssaf, Dares (effectifs intérimaires) ; traitement : epures

# LES EVOLUTIONS ECONOMIQUES DANS LA LOIRE

## Des dynamiques d'emplois très disparates

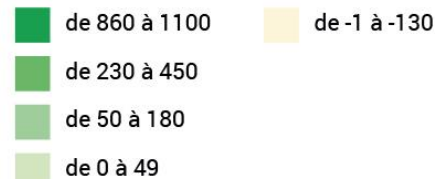
### Effectifs par intercommunalité et évolution



- 2022 : la plupart des territoires poursuivent leur dynamique après une année 2021 record.
- 2023 : un ralentissement de l'activité dans tous les territoires qui se traduit par une baisse d'effectifs dans certaines intercommunalités.

### Evolution 2021-2022

#### En augmentation



### Evolution entre le 30/06/22 et le 30/06/23



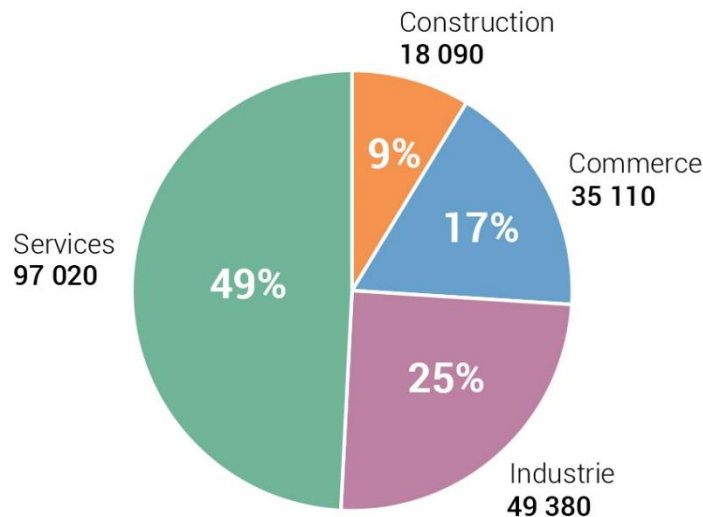
Calculée sur l'évolution en valeur absolue



# LES EVOLUTIONS ECONOMIQUES DANS LA LOIRE

## Des effectifs salariés ligériens en majorité dans le secteur des services

### Effectifs par secteur d'activité



Source : Urssaf, Dares (effectifs intérimaires) ; traitement : epures

### Secteur des services :

2022 : 48,6 % des effectifs salariés

2012 : 48,0 %

1998 : 42,4 %

### Industrie :

2022 : 24,7 % des effectifs salariés

2012 : 25,6 %

1998 : 36,3 %

# LES EVOLUTIONS ECONOMIQUES DANS LA LOIRE

## Evolution des effectifs salariés privés

Entre 2021 et 2022

**Artisanat + 1,4 %**

**Services + 1,3 %**

**Industrie + 0,9 %**

**BTP + 0,5 %**

**Commerce + 0,0 %**

Entre le 30/06/2022  
au 30/06/2023

**+ 1,0 %**

soit un gain de 320 postes

**- 0,3 %**

soit une baisse de 350 postes

**+ 0,0 %**

**+ 0,6 %**

soit un gain de 290 postes

**+ 0,1 %**

soit un gain de 50 postes


## Une forte baisse des offres d'emplois

LES OFFRES ET DEMANDES D'EMPLOI ENREGISTRÉES (CATÉGORIES A, B ET C)  
DU 1<sup>ER</sup> JUILLET 2022 AU 30 JUIN 2023

28 681  
offres d'emploi



72 925  
demandes  
d'emploi



56 294 demandeurs d'emploi  
en Cat. A, B, C → - 1,1 % sur 1 an

Source : Pôle emploi Auvergne-Rhône-Alpes, données au 30/06/2023 ; traitement : ELO

**- 21 % d'offres  
d'emploi**

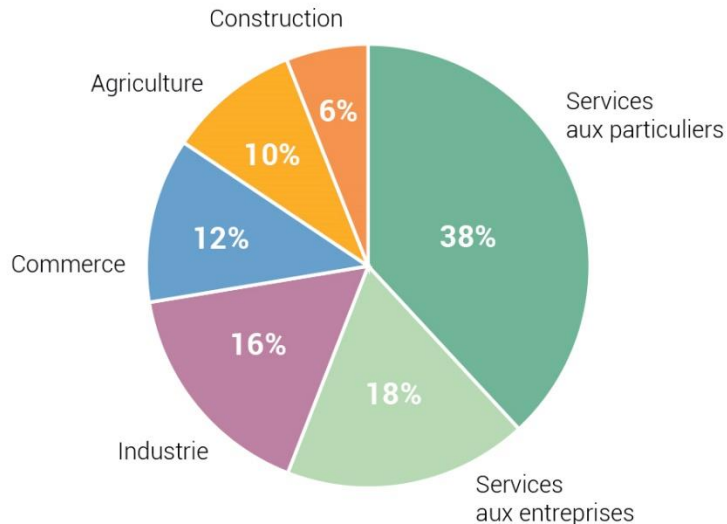
**+ 2,7 % de demandes  
d'emploi**



# LES EVOLUTIONS ECONOMIQUES DANS LA LOIRE

## Des projets de recrutement orientés vers les services

25 240 projets de recrutement

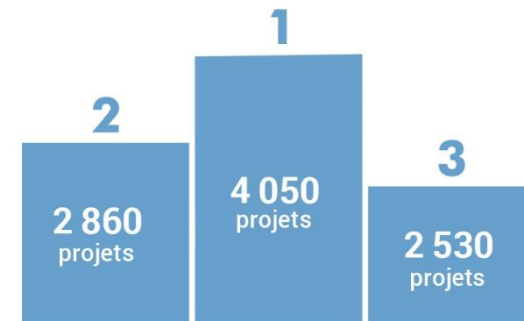


Source : BMO Pôle emploi ; Traitement ELO

- **63 % des projets de recrutement jugés difficiles**
- **Les projets les plus difficiles : construction (76%), services aux entreprises (70%)**
- **24 % de projets saisonniers (87% dans l'agriculture)**

### Secteurs d'activité qui recrutent le plus en 2023

1. Santé humaine et action sociale
2. Services scientifiques, techniques, administratif & soutien
3. Hébergement et restauration
4. Construction
5. Commerce de détail

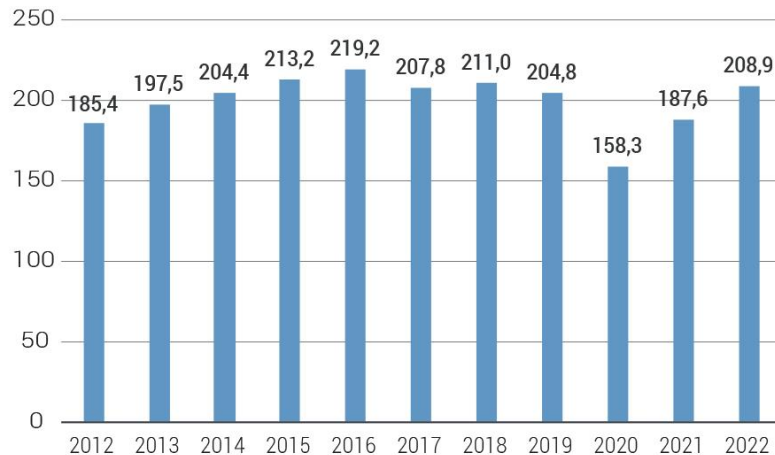


Source : BMO Pôle emploi ; traitement : ELO

# LES EVOLUTIONS ECONOMIQUES DANS LA LOIRE

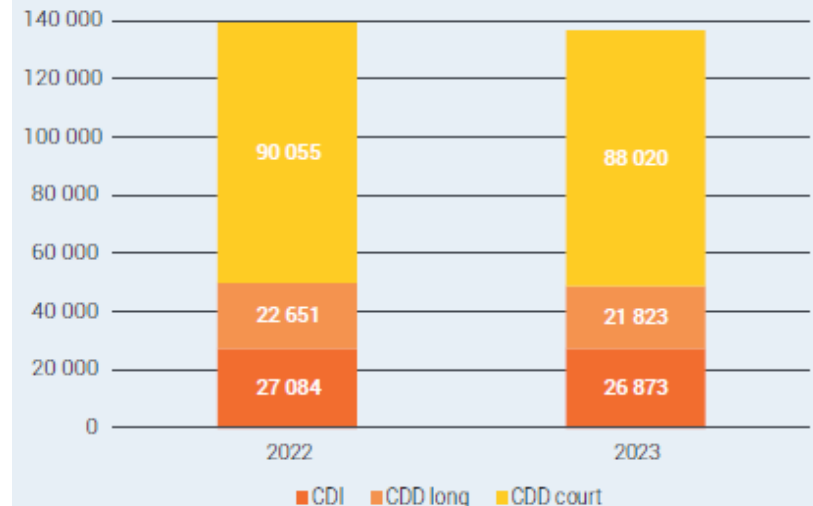
## Une hausse de 14% des DPAE en 2022

### Evolution du nombre de DPAE (en milliers)



Source: URSSAF ; traitement ELO

### EVOLUTION 2022-2023 DES DPAE PAR TYPE DE CONTRAT (EN MILLIERS)



Source : Urssaf, Dares ; traitement : ELO

- **Une baisse de 2 % des DPAE sur les huit premiers mois de l'année entre 2022 et 2023...**
- **...plus particulièrement dans l'industrie (CDD longs et courts) et les services (tous types de contrat)**

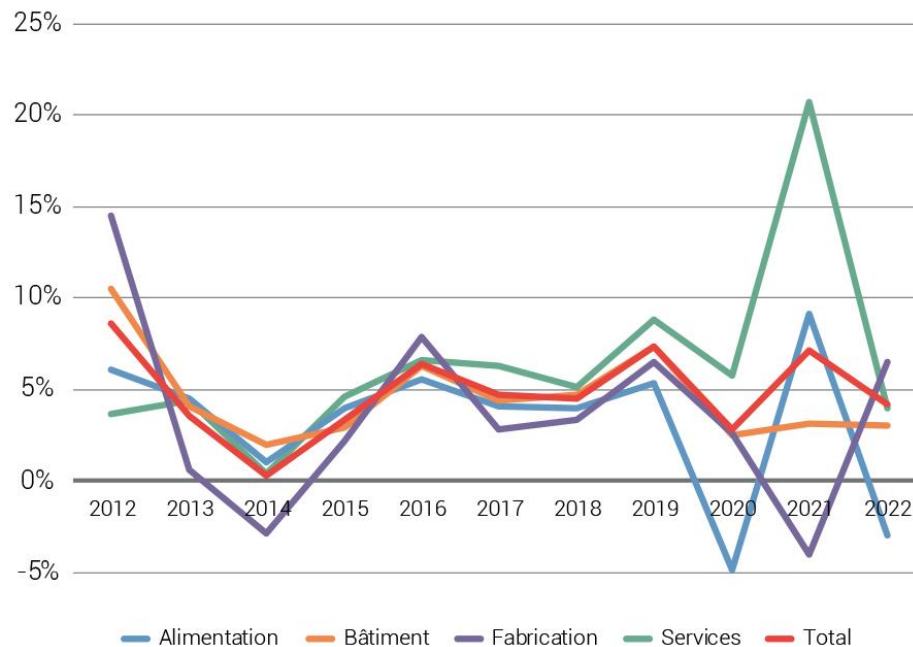
# LES EVOLUTIONS ECONOMIQUES DANS LA LOIRE

## 20 540 entreprises dans la Loire : + 4,2 % entre 2021 et 2022

### Evolution des entreprises artisanales ligériennes par secteur d'activité (en %)

EVOLUTION DES ENTREPRISES ARTISANALES LIGÉRIENNES  
PAR SECTEUR D'ACTIVITÉ

- Une croissance du nombre d'entreprises dans tous les secteurs sauf dans l'alimentation

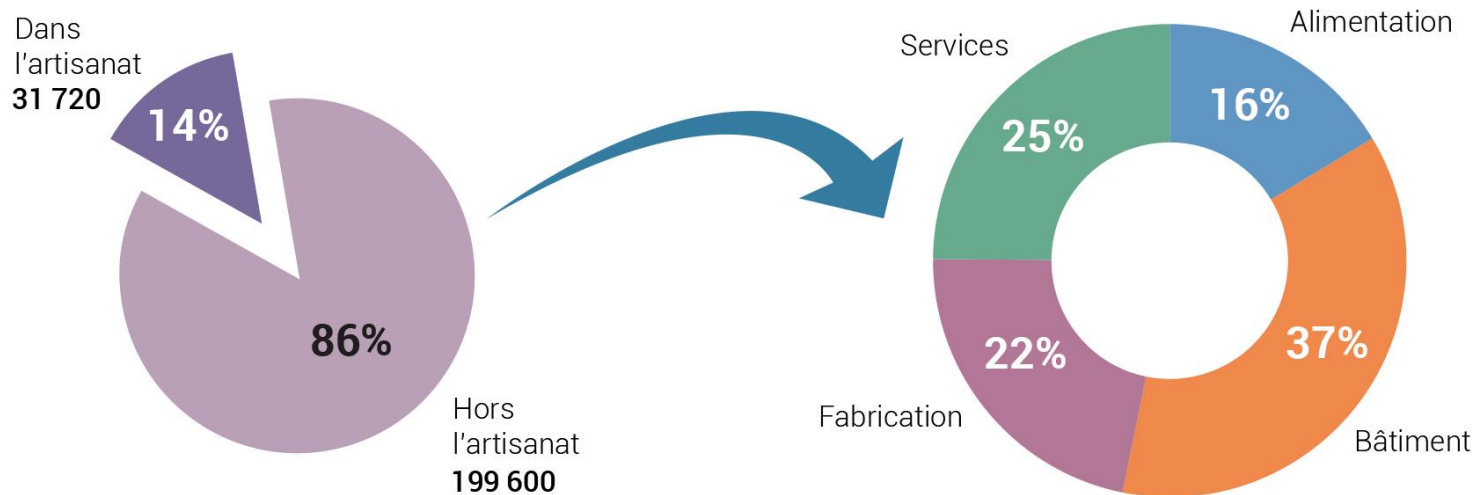


Source et traitement : CMAR-Loire / CRMA

# LES EVOLUTIONS ECONOMIQUES DANS LA LOIRE

31 720 salariés dans l'artisanat : une évolution positive des effectifs salariés

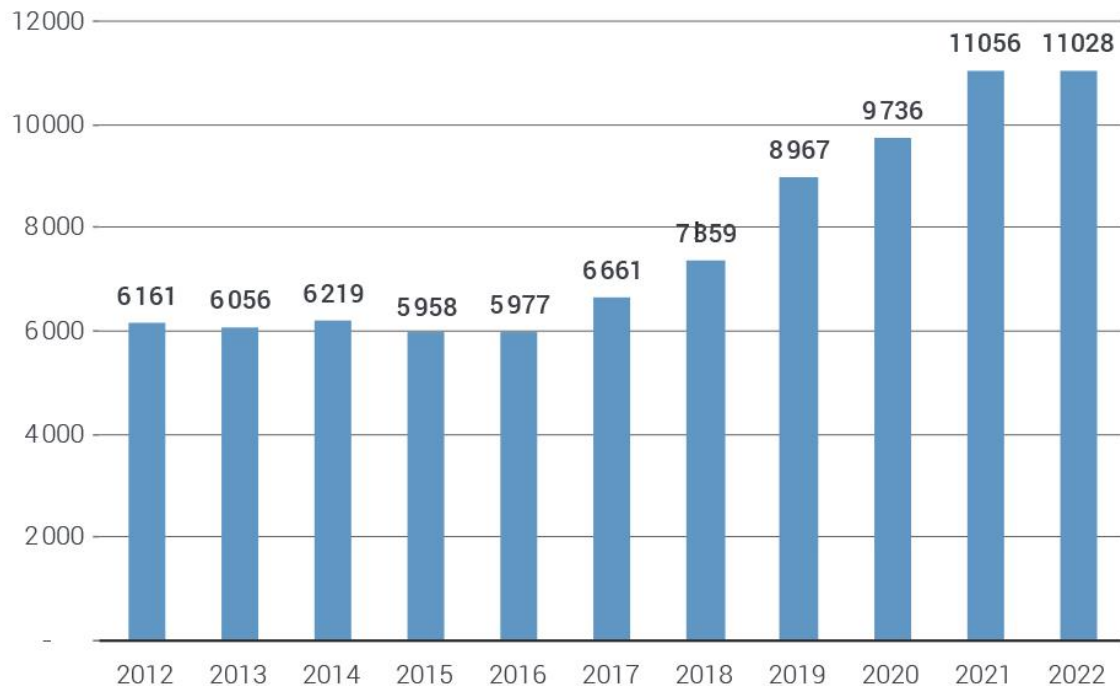
## Poids et répartition de l'effectif artisanal



Source : Urssaf, Dares (effectifs intérimaires) ; traitement CMAR-Loire

# LES EVOLUTIONS ECONOMIQUES DANS LA LOIRE

## Evolution de la création d'entreprises



- **11 028 établissements ont été créés en 2022 dans la Loire (- 0,3 %)**
- **Le rythme des créations d'entreprises est en baisse par rapport à 2021**

Source : INSEE, Traitement CCI Lyon Métropole Saint-Etienne Roanne

# LES EVOLUTIONS ECONOMIQUES DANS LA LOIRE

## La création d'établissements

### Les créations et radiations mensuelles

NOMBRE DE CRÉATIONS MENSUELLES



NOMBRE DE RADIATIONS MENSUELLES



Source : Datainfogreffe, traitement CCI Lyon Métropole Saint-Etienne Roanne

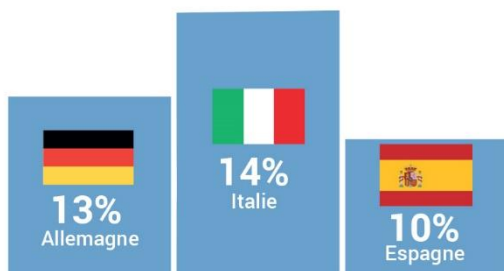
- **Les créations en 2023 sont :**
  - **en baisse** en début d'année
  - **intenses en été** et, de nouveau en baisse **depuis septembre**
- Contenu, en début d'année, le **nombre de radiations explose en mars 2023**



# LES EVOLUTIONS ECONOMIQUES DANS LA LOIRE

## La balance commerciale ligérienne déficitaire

### Pays clients de la Loire en 2022



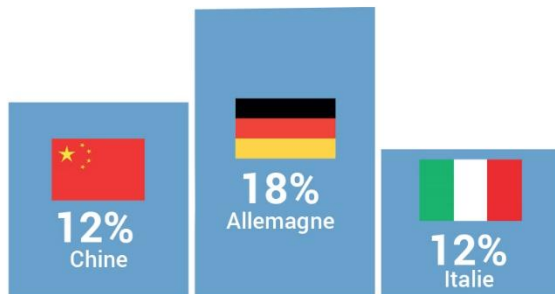
Source : Douanes ; traitement CCI Lyon Métropole Saint-Etienne Roanne

### 4,5 M€ d'exportations

Principaux produits	%
Produits chimiques, engrais, plastiques et caoutchouc synthétique	19%
Produits alimentaires	8%
Produits de l'agriculture et de la chasse	7%
Machines et équipements d'usage général	7%
Equipements automobiles	6%

Source : Douanes ; traitement CCI Lyon Métropole Saint-Etienne Roanne

### Pays fournisseurs de la Loire en 2022



Source : Douanes ; traitement CCI Lyon Métropole Saint-Etienne Roanne

### 5,2 M€ d'importations

Principaux produits	%
Produits chimiques, engrais, plastiques et caoutchouc synthétique	12%
Produits alimentaires	10%
Coutellerie, outillage, quincaillerie	7%
Produits sidérurgiques et de première transformation de l'acier	5%
Machines et équipements d'usage général	4%

Source : Douanes ; traitement CCI Lyon Métropole Saint-Etienne Roanne

## La décarbonation : un enjeu pour l'économie

- En 2022 en France, 85% des GES proviennent de 4 secteurs d'activité : agriculture (21%), transports (29%), industrie (18%) et bâtiment (18%).
- 4 secteurs industriels regroupent plus de 80% des émissions (chimie, métallurgie, production de matériaux de construction, industries agroalimentaires).
- 50 sites industriels responsables de 54 % de ces émissions
- Importations : 50 % de l'empreinte carbone de la France

# LES EVOLUTIONS ECONOMIQUES DANS LA LOIRE

- **Neutralité carbone** en 2030 : réduction des émissions de GES de 49% pour le secteur du bâtiment, 35% pour l'industrie, 28% pour les transports et 19% pour l'agriculture.
- **Industrie** : rôle déterminant dans cette orientation (véhicules électriques, bâtiments à faible empreinte carbone, équipements pour les énergies renouvelables...)
- **Secteur numérique** : 2,5 % des GES en France
  - En 2040, si aucune politique publique n'est déployée, le numérique pourrait atteindre près de 7 % des GES (IoT et data centers)
- **PME-TPE** : 30% de l'empreinte carbone française totale
  - 5 dernières années, installation allumage automatique et tri des déchets : principales actions de décarbonation des PME et TPE
  - Transformation écologique doit s'attaquer aux postes d'émissions les plus importants : achats de marchandises et matières premières, rénovation thermique bâtiments, fret, mobilité...

# LES EVOLUTIONS ECONOMIQUES DANS LA LOIRE

## Décarbonation : **vecteur de compétitivité** ?

- Décarbonation peut permettre aux entreprises d'être moins dépendantes des coûts de l'énergie, faire face au durcissement de la réglementation sur les GES, s'engager dans la promotion de technologies de rupture... autant de **leviers** de compétitivité
- Les productions domestiques ont une plus grande efficacité environnementale que les productions importées
- Une **réindustrialisation** prioritairement orientée vers les filières intensives en énergie, pourrait ainsi être pensée comme un levier de **décarbonation de l'industrie** et pas uniquement comme un vecteur d'attractivité ou de modernisation des sites industriels

**Conférence / Débat :  
L'économie circulaire**

## **Table ronde :**

- **Florian BRUYAS**, responsable, MS propreté & maintenance
- **Patrick PICHON**, Conseiller environnement à la CCI
- **Samuel MAYER**, Directeur du Pôle éco-conception
- **Siham LABICH**, Vice-présidente à SEM



Conclusion de la conférence :  
**Valérie LAFOREST, Mines Saint-Etienne**