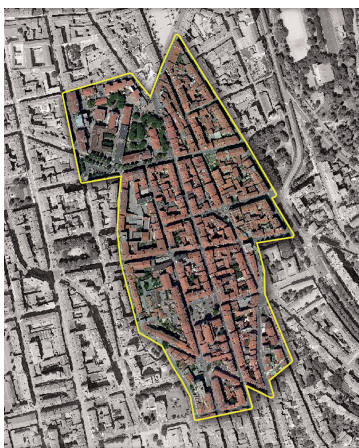


les données du territoire

Suivi économique du quartier Saint-Roch

Epures observe le territoire depuis sa création. Elle suit son évolution à travers des données, mises à disposition par les organismes partenaires dans différents domaines : démographie, habitat, économie, équipements urbains, déplacements, environnement, PLU, quartiers, foncier. Elle les intègre à un système d'information géographique, les traite et les analyse. «Les données du territoire» ont pour vocation de diffuser de façon synthétique les résultats de cette observation pour partager la connaissance du territoire, anticiper les évolutions et éclairer les décisions publiques d'aujourd'hui.



Le suivi des quartiers Epase s'inscrit dans un dispositif d'observation permettant d'apporter un éclairage sur la mutation des quartiers à partir de 2007.

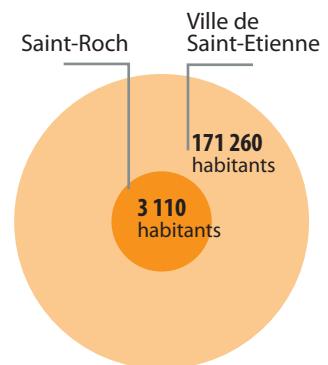
L'Epase et epures ont conventionné avec l'URSSAF pour obtenir des données sur l'emploi salarié privé à l'échelle des quartiers et suivre leur évolution.

1- Le profil socio-économique des résidents

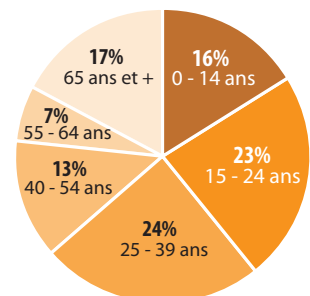
3 110 habitants sur 171 260 présents au sein de la ville de Saint-Etienne (soit 2% de la population stéphanoise).

Répartition de la population :

- Les **retraités** sont **sous-représentés** par rapport à la ville de Saint-Etienne (21% contre 29%).
- Les **professions intermédiaires** sont, **surreprésentées** (16% contre 13%).
- Les **moins de 24 ans** représentent 39% de la population résidente contre 32% dans la ville de Saint-Etienne.

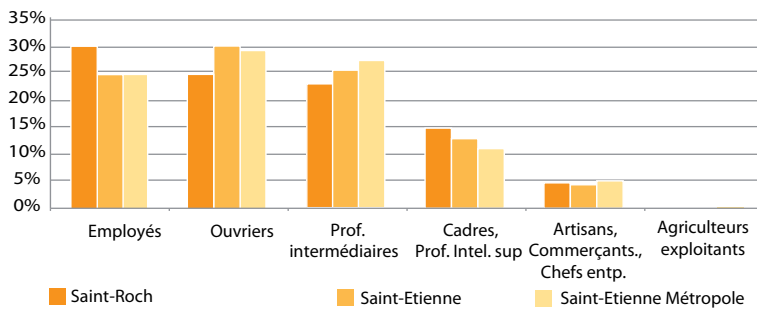


Répartition de la population en fonction de l'âge en 2010



Source : DIAFRP 2010 ; traitement : epures

Part des actifs de 15 - 64 ans par CSP en 2010



Source : DIAFRP et recensement de la population 2010 ; traitement : epures

1 410 résidents actifs de 15 à 64 ans (dont 30% de professions intermédiaires, 25% d'employés et 23% d'ouvriers).

2- Le suivi des emplois au sein du quartier

970 personnes scolarisées, ce qui est élevé comparativement à la ville de Saint-Etienne. Cela peut s'expliquer par une part importante des 15-24 ans sur le quartier (23%, 16% sur la ville).

1 950 personnes de 15 ans ou plus ne sont plus scolarisées. Elles sont principalement titulaires d'un diplôme supérieur à BAC+2 (24%), sans diplôme (20%) ou détentrices d'un CAP-BEP (18%).

Emplois salariés privés

1 410 emplois salariés privés en 2012 (soit 2% de l'emploi stéphanois), répartis en 180 étab.

Perte de 1 500 emplois entre 2007 et 2012 (-52%).

Le secteur des **activités pour la santé humaine** est le plus représenté (1 050 emplois).

145 établissements répartis en 9 secteurs possèdent entre 20 et 70 salariés privés.

Travailleurs indépendants (0 salarié)

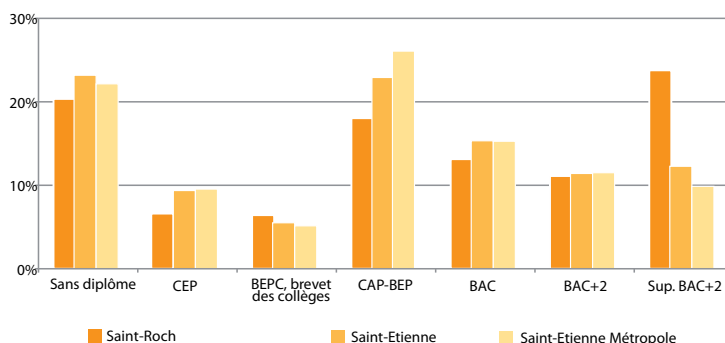
180 travailleurs indépendants en 2012.

Augmentation de 45 travailleurs indépendants entre 2007 et 2012.

Les secteurs des **activités pour la santé humaine** et du **commerce** sont les plus représentés (respectivement 40 et 30 travailleurs indépendants).

12 secteurs possèdent moins de 10 travailleurs indépendants.

Part des résidents de 15 ans ou plus non scolarisés en fonction des diplômes détenus en 2010



Source : DIAFRP et recensement de la population 2010 ; traitement : epures



l'Eglise Saint-Roch

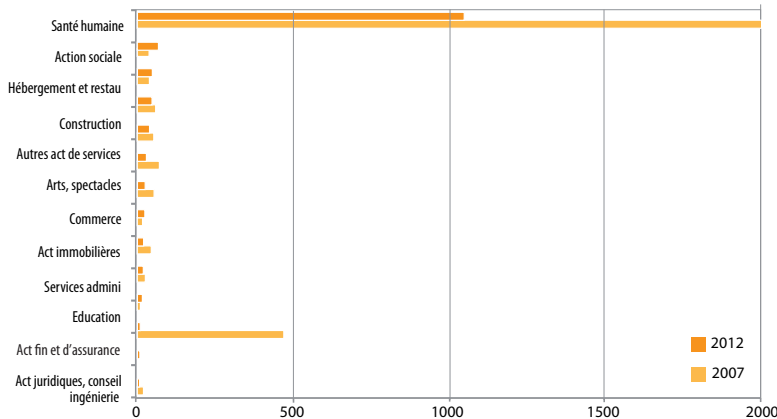
© epures



Place Saint-Roch

© epures

Evolution du nombre d'emplois salariés privés entre 2007 et 2012 dans les principaux secteurs d'activités



*Le graphique ne comprend pas les secteurs d'activité dont les effectifs sont inférieurs à 150.

Source : ACOSS-URSSAF 2007-2012 ; traitement : epures



L'hôpital de La Charité

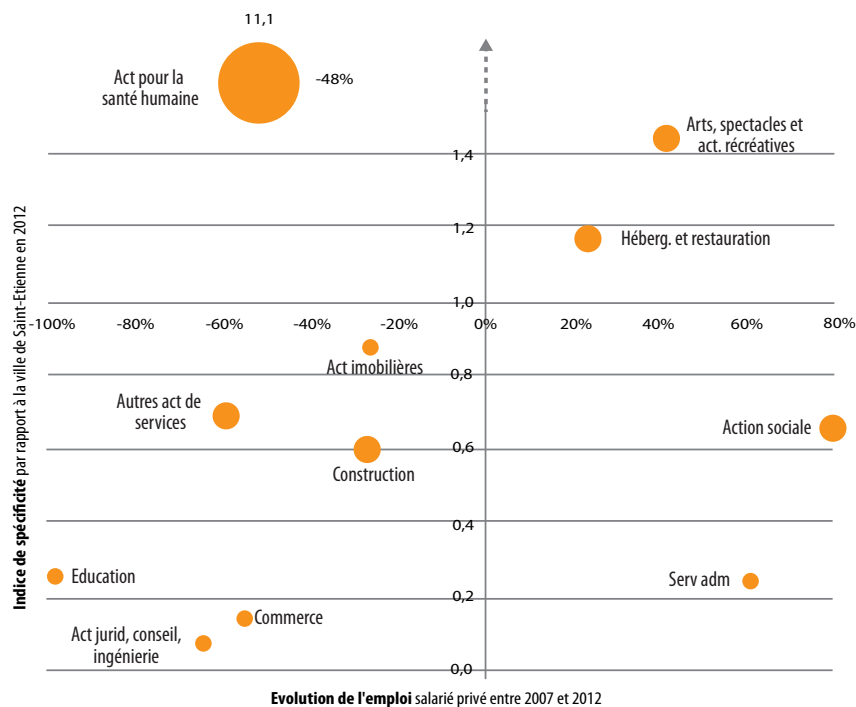
Le quartier Saint-Roch, qui a perdu 1 500 emplois salariés privés entre 2007 et 2012, en partie expliqué par les activités pour la santé humaine, a vu également son nombre d'établissements

salariés privés diminuer, passant de 195 à 180 sur cette période.

Le quartier se compose principalement d'établissements de petite taille.

Un secteur se démarque avec un nombre important d'établissements : l'hébergement et la restauration (40 étab.). Viennent ensuite les autres activités de services qui comprennent les

Positionnement économique du quartier Saint-Roch par rapport à la ville de Saint-Etienne en 2012



L'indice de spécificité compare la part des emplois d'un secteur du quartier à la part des emplois de ce secteur dans la ville de St-Etienne.

Source : ACOSS-URSSAF 2007-2012 ; traitement : epures

activités de nettoyage ou de réparation d'ordinateurs (25 étab.) et le commerce (20 étab.).

Les **activités pour la santé humaine**, bien qu'ayant connu une **baisse importante de leurs effectifs**, présentent une **très forte spécificité** par rapport à la ville de Saint-Etienne. Cette diminution s'explique par la réorganisation des sites du CHU et par le transfert d'une partie des services de la Charité. Cela n'a pas été sans impact sur l'éducation (écoles d'infirmières etc.)

3- Les mouvements des établissements au sein du quartier

425 établissements en 2007,
465 en 2012.

Fiches disponibles sur les quartiers :

- Manufacture Plaine Achille
- Pont de l'âne Monthieu
- Châteaueux
- Jacquard
- Chappe-Ferdinand

250 établissements toujours en activité dont 15% dans les **activités pour la santé humaine**, 15% dans les **autres activités de services**, 11% dans le **commerce** et 11% dans les **arts, spectacles et activités récréatives**.

125 fermetures et 50 transferts dont 17% dans le **commerce**, 16% dans **l'hébergement-restauration**, 11% dans la **construction**, 10% dans les **activités pour la santé humaine** et 10% dans les **autres activités de services**.

58% des établissements sont non-employeurs, 25% ont moins de 10 salariés.

215 créations*, dont 16% dans le **commerce**, 16% dans **l'hébergement-restauration**, 13% dans la **construction** et 11% dans les **activités pour la santé humaine**.

76% des établissements sont non-employeurs.

Source : SIRENE 2007 et 2012 ; traitement : epures

*Les créations d'établissements concernent les établissements effectivement créés sur la période considérée ainsi que les établissements créés avant 2007 et implantés au sein du quartier entre 2007 et 2012.



46 rue de la télématique
CS 40801 - 42952 Saint-Etienne cedex 1
tél : 04 77 92 84 00 fax : 04 77 92 84 09
mail : epures@epures.com - web : www.epures.com

Directeur de la publication : Frédéric Bossard
Réalisation et mise en page : epures
ISSN en cours