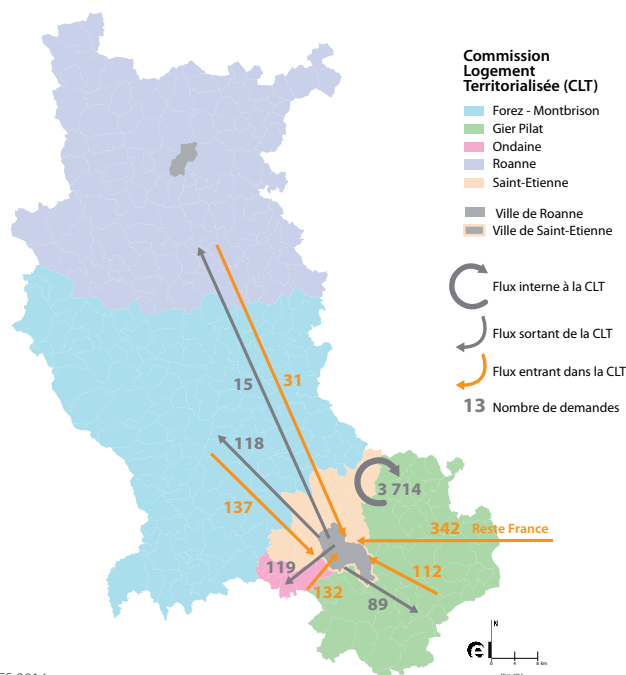


# La demande en logement social

## Flux des demandes en logement social depuis la Ville de Saint-Étienne

*Points méthodologiques : Fiche sur les flux de la demande active et de la demande radiée pour attribution, sur la période du 1<sup>er</sup> juillet 2012 au 1<sup>er</sup> juillet 2013 ; secret statistique en-deçà de 11 demandes ; demandes émanant de la Loire pour s'installer à l'extérieur non disponibles ; Source : DDCS 42 - gestionnaire SNE ; traitement epures, juin 2014.*

### Origine-destination souhaitée (demande active) Nombre de demandeurs entrants et sortants par CLT sur la période de juillet 2012 à juillet 2013



Source : DDCS 2014

Flux sortant	Saint-Étienne commune de résidence	
	Nombre	Part
CLT souhaitée		
Forez - Montbrison	118	3%
Gier Pilat	89	2%
Ondaine	119	3%
Roanne	15	0%
Saint-Étienne	4 010	92%
<b>Total général</b>	<b>4 351</b>	<b>100%</b>

Note de lecture : sur les 4 351 demandes de Saint-Étienne, 92% ciblent la CLT de Saint-Étienne.

Flux entrant	Ville de Saint-Étienne souhaitée	
	Nombre	Part
CLT de résidence		
Forez - Montbrison	137	3%
Gier Pilat	112	2%
Ondaine	132	3%
Roanne	31	1%
Saint-Étienne	3 848	84%
Extérieur 42	342	7%
<b>Total général</b>	<b>4 602</b>	<b>100%</b>

Note de lecture : sur les 4 602 demandes qui ciblent la ville de Saint-Étienne, 7% viennent de l'extérieur de la Loire.

## Origine-destination souhaitée (demande attribuée)

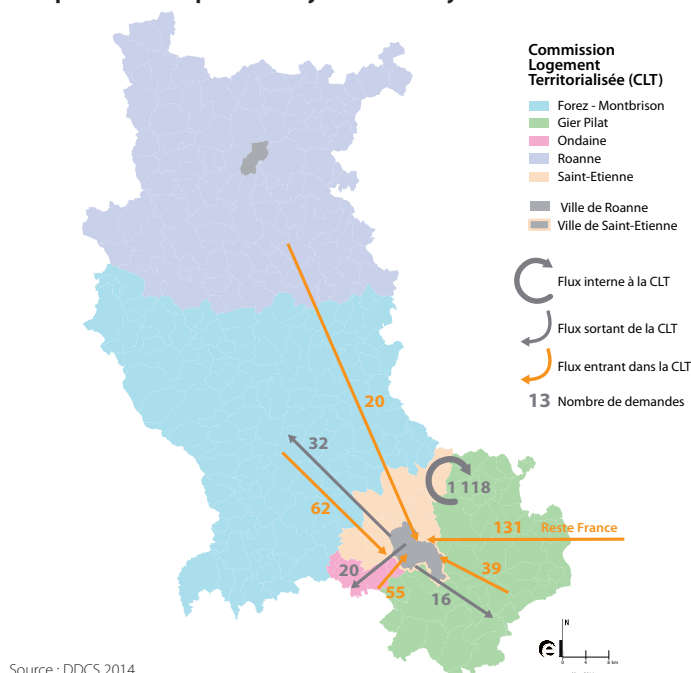
Nombre de demandeurs entrants et sortants par CLT sur la période de juillet 2012 à juillet 2013

Flux sortant	Saint-Etienne commune de résidence	
	Nombre	Part
CLT souhaitée		
Forez - Montbrison	32	3%
Gier Pilat	16	1%
Ondaine	20	2%
Roanne	Secret statistique	
Saint-Etienne	1 118	94%
<b>Total général</b>	<b>1 189</b>	<b>100%</b>

Note de lecture : sur les 1 189 demandes de Saint-Etienne, 94% ciblent la CLT de Saint-Etienne.

Flux entrant	Ville de Saint-Etienne souhaitée	
	Nombre	Part
CLT de résidence		
Forez - Montbrison	62	4%
Gier Pilat	39	3%
Ondaine	55	4%
Roanne	20	1%
Saint-Etienne	1 109	78%
Extérieur 42	131	9%
<b>Total général</b>	<b>1 416</b>	<b>100%</b>

Note de lecture : sur les 1 416 demandes qui ciblent la ville de Saint-Etienne, 9% viennent de l'extérieur de la Loire.



Source : DDCS 2014

## Origine-destination attribuée (demande attribuée)

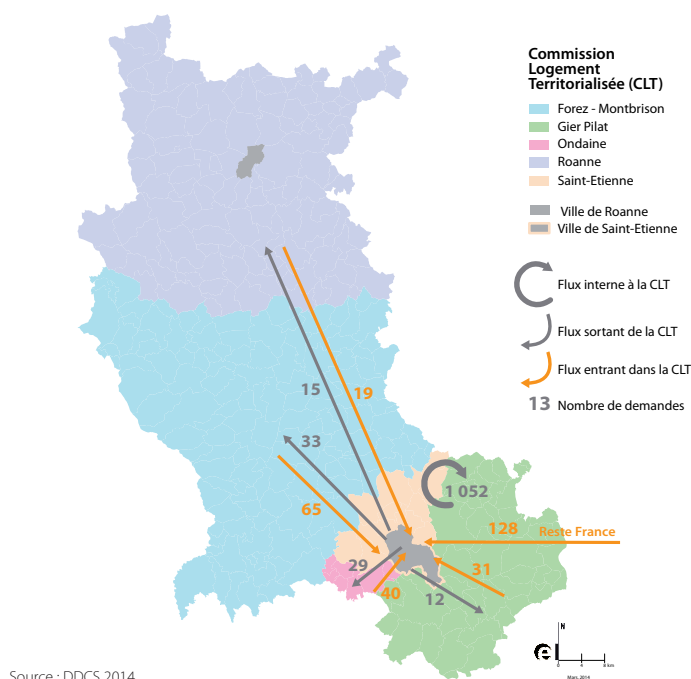
Nombre de demandeurs entrants et sortants par CLT sur la période de juillet 2012 à juillet 2013

Flux sortant	Saint-Etienne commune de résidence	
	Nombre	Part
CLT souhaitée		
Forez - Montbrison	33	3%
Gier Pilat	12	1%
Ondaine	29	2%
Roanne	Secret statistique	
Saint-Etienne	1 112	94%
<b>Total général</b>	<b>1 189</b>	<b>100%</b>

Note de lecture : sur les 1 189 demandes de Saint-Etienne, 94% ont eu pour attribution la CLT de Saint-Etienne.

Flux entrant	Ville de Saint-Etienne souhaitée	
	Nombre	Part
CLT de résidence		
Forez - Montbrison	65	5%
Gier Pilat	31	2%
Ondaine	40	3%
Roanne	19	1%
Saint-Etienne	1 094	79%
Extérieur 42	128	9%
<b>Total général</b>	<b>1 377</b>	<b>100%</b>

Note de lecture : sur les 1 377 demandes qui ont eu pour attribution la ville de Saint-Etienne, 9% viennent de l'extérieur de la Loire.



Source : DDCS 2014



46 rue de la télématique  
CS 40801 - 42952 Saint-Etienne cedex 1  
tél : 04 77 92 84 00 fax : 04 77 92 84 09  
mail : epures@epures.com - web : www.epures.com