

Bienvenue, le webinaire va commencer dans quelques instants... Merci de patienter.

L'interactivité s'organise exclusivement par le chat.
Merci de tenir vos micros et caméras fermés.

Webinaire enregistré en vue de la mise à disposition d'une rediffusion.

Horaires

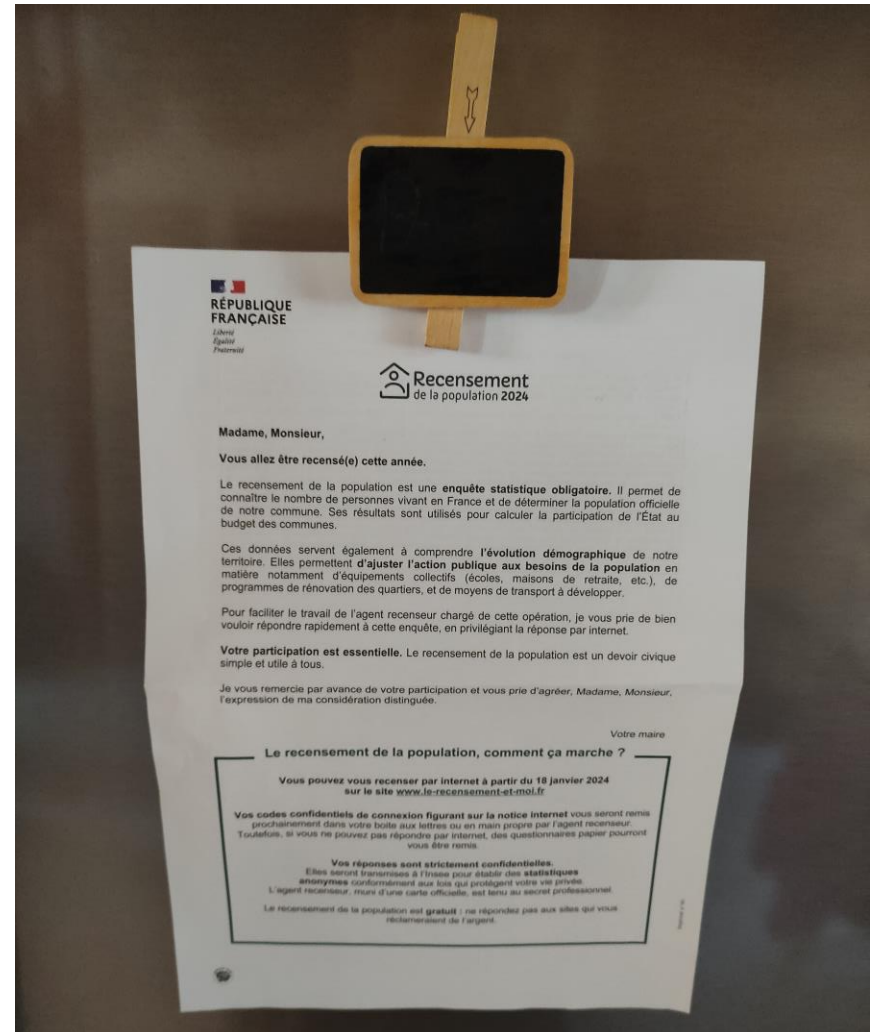
- 11h à 11h15** Les données du recensement 2021 dans la Loire
- 11h15 à 11h30** Et dans 30 ans ? Le modèle Omphale et ses résultats
- 11h30 à 11h45** Les enseignements de ces projections
- 11h45 à 12h00** Questions

■ Ligériens d'aujourd'hui et de demain

Ligériens d'aujourd'hui : le recensement millésimé 2021

Ligériens d'aujourd'hui et de demain

Chaque année,
entre fin janvier
et début février



Ligériens d'aujourd'hui et de demain

Chaque année, fin décembre

Décret n° 2023-1256 du 26 décembre 2023 authentifiant les chiffres des populations de métropole, des départements d'outre-mer de la Guadeloupe, de la Guyane, de la Martinique et de La Réunion, et des collectivités de Saint-Barthélemy, de Saint-Martin, et de Saint-Pierre-et-Miquelon

NOR : ECOO2334312D

ELI : <https://www.legifrance.gouv.fr/eli/decret/2023/12/26/ECOO2334312D/jo/texte>

Alias : <https://www.legifrance.gouv.fr/eli/decret/2023/12/26/2023-1256/jo/texte>

[JORF n°0299 du 27 décembre 2023](#)

Texte n° 12



Extrait du Journal officiel
électronique authentifié
PDF - 213 Ko



Ligériens d'aujourd'hui et de demain

Chaque année,
début janvier



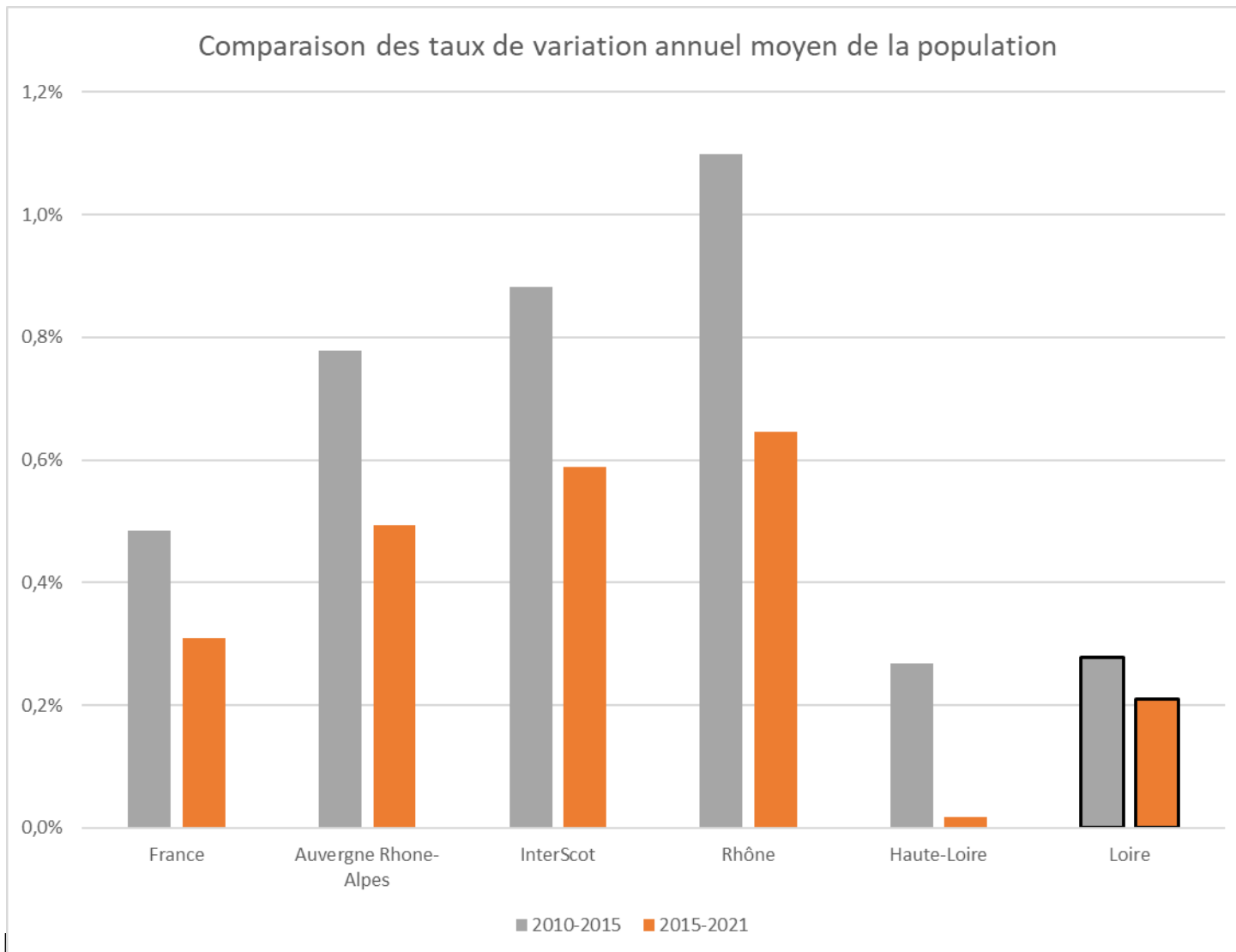
■ Ligériens d'aujourd'hui et de demain

769 029 ligériens

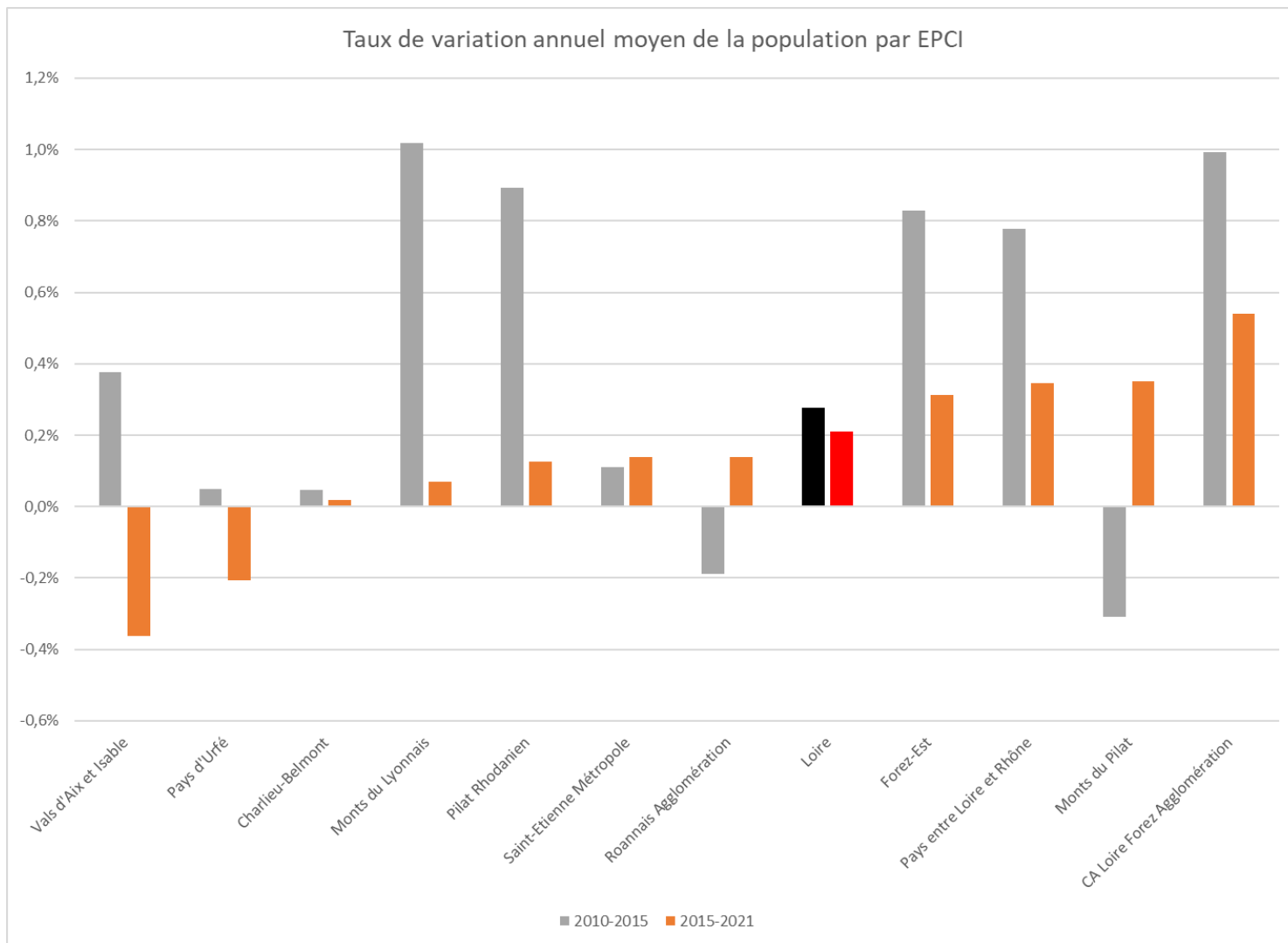
Soit +10 000 habitants depuis 2015

+0,2% par an depuis 2015

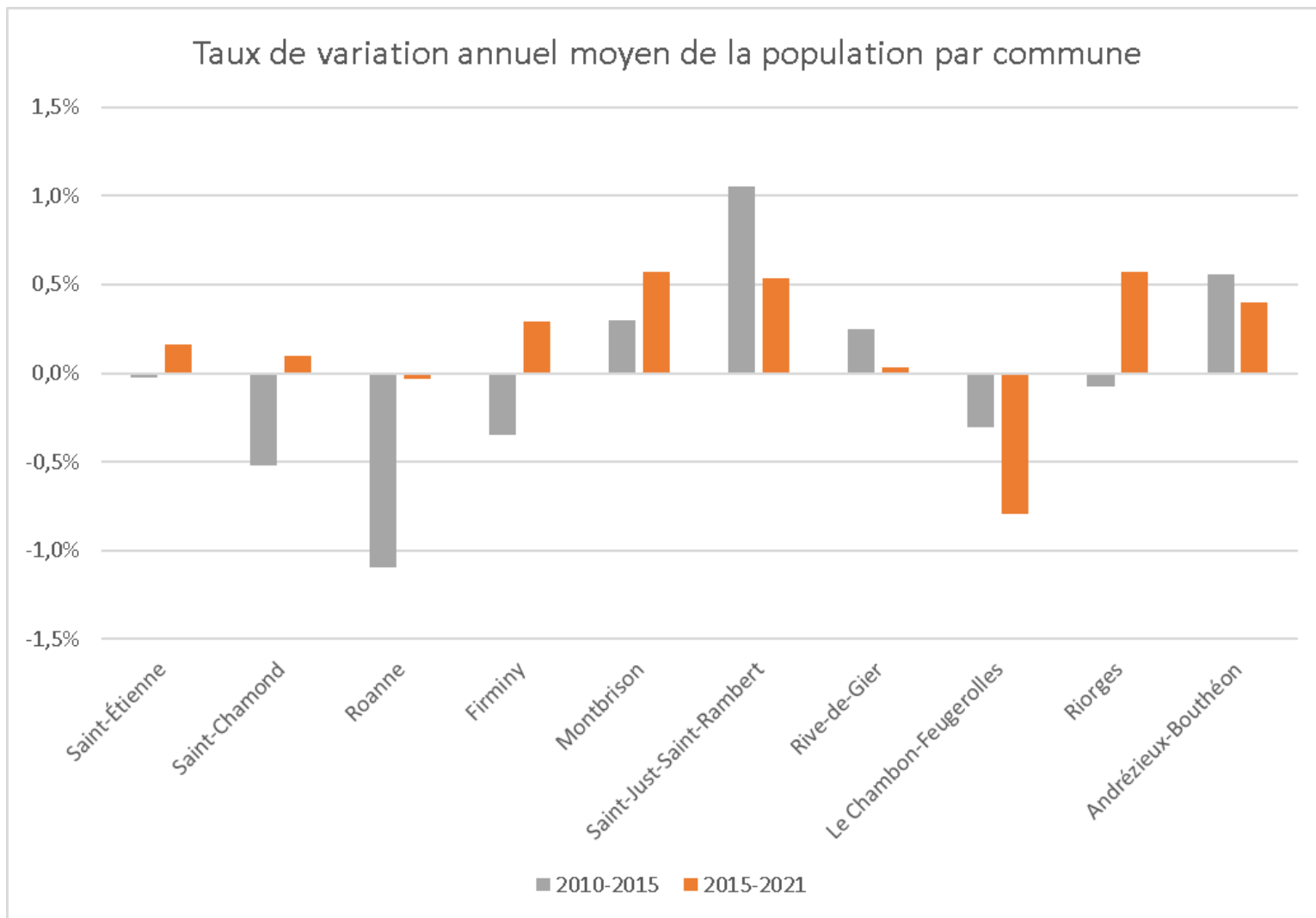
Ligériens d'aujourd'hui et de demain



Ligériens d'aujourd'hui et de demain



Ligériens d'aujourd'hui et de demain




■ Ligériens d'aujourd'hui et de demain

Ligériens de demain : le modèle Omphale et ses résultats

Omphale, un outil de projections

Un modèle de projections et non de prévisions, basé sur des prolongements de tendances.



Construction

Plusieurs scénarios sont élaborés en fonction de différentes hypothèses concernant :



–la fécondité

–la mortalité



–les migrations

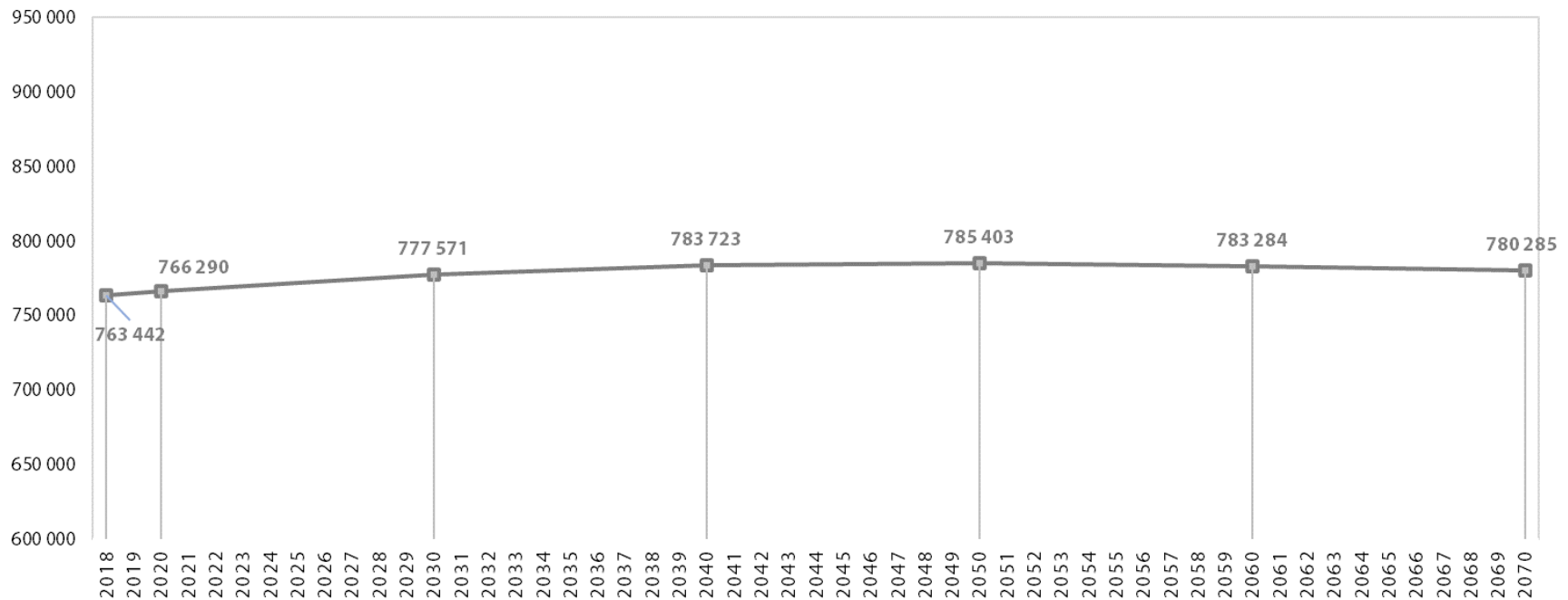
■ Une déclinaison à l'échelle locale

- Les projections locales, une déclinaison territoriale des projections de population faites pour la France
- Conditions : territoire de plus de 50 000 habitants et d'un seul tenant
- Trois scénarii transmis par l'INSEE : le scénario haut, le scénario central et le scénario bas

785 000 Ligériens en 2050

- 20 000 habitants supplémentaires par rapport à aujourd'hui (scénario central)
- Soit +0,1% annuel moyen.

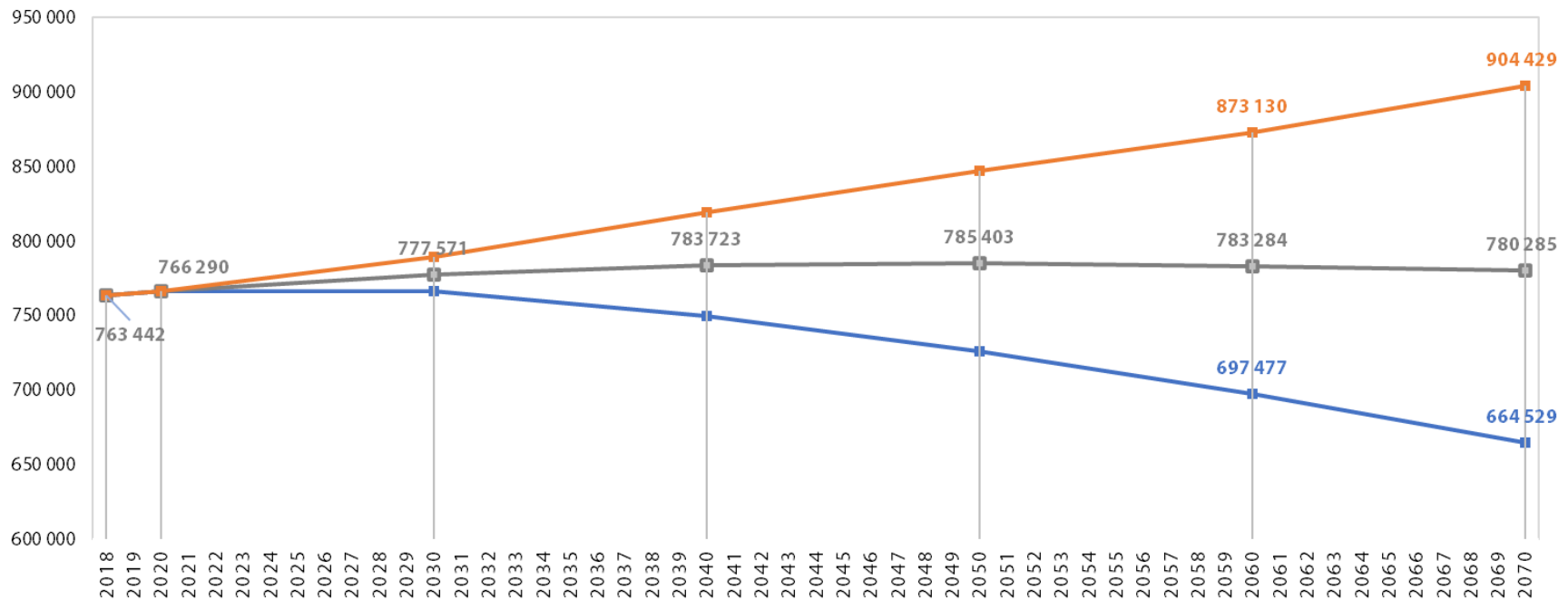
PROJECTIONS OMPHALE : LA POPULATION DE LA LOIRE À L'HORIZON 2070



785 000 Ligériens en 2050

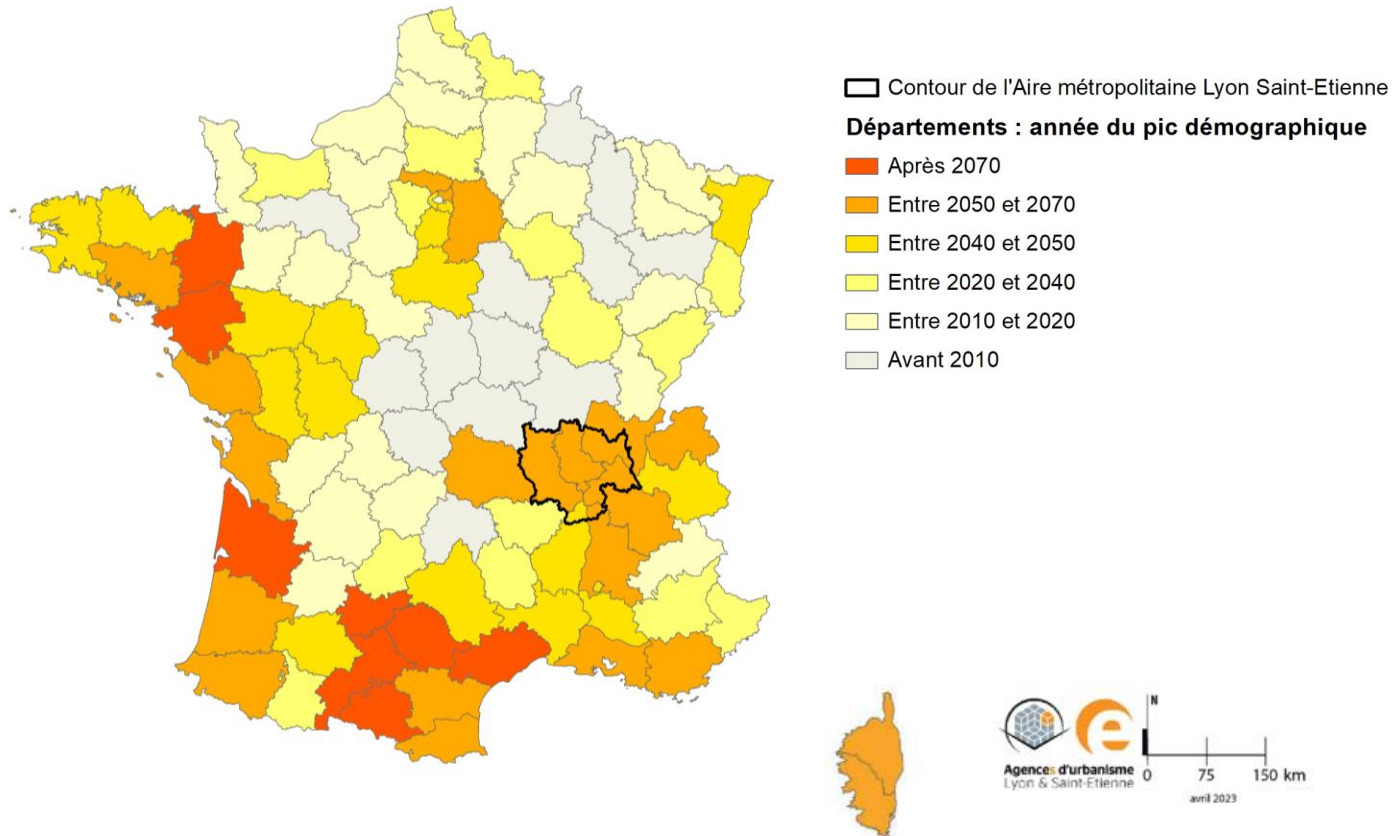
- 20 000 habitants supplémentaires par rapport à aujourd'hui (scénario central)
- soit +0,1% annuel moyen
- De fortes variations entre l'hypothèse haute et l'hypothèse basse.

PROJECTIONS OMPHALE : LA POPULATION DE LA LOIRE À L'HORIZON 2070



2050, année du pic démographique

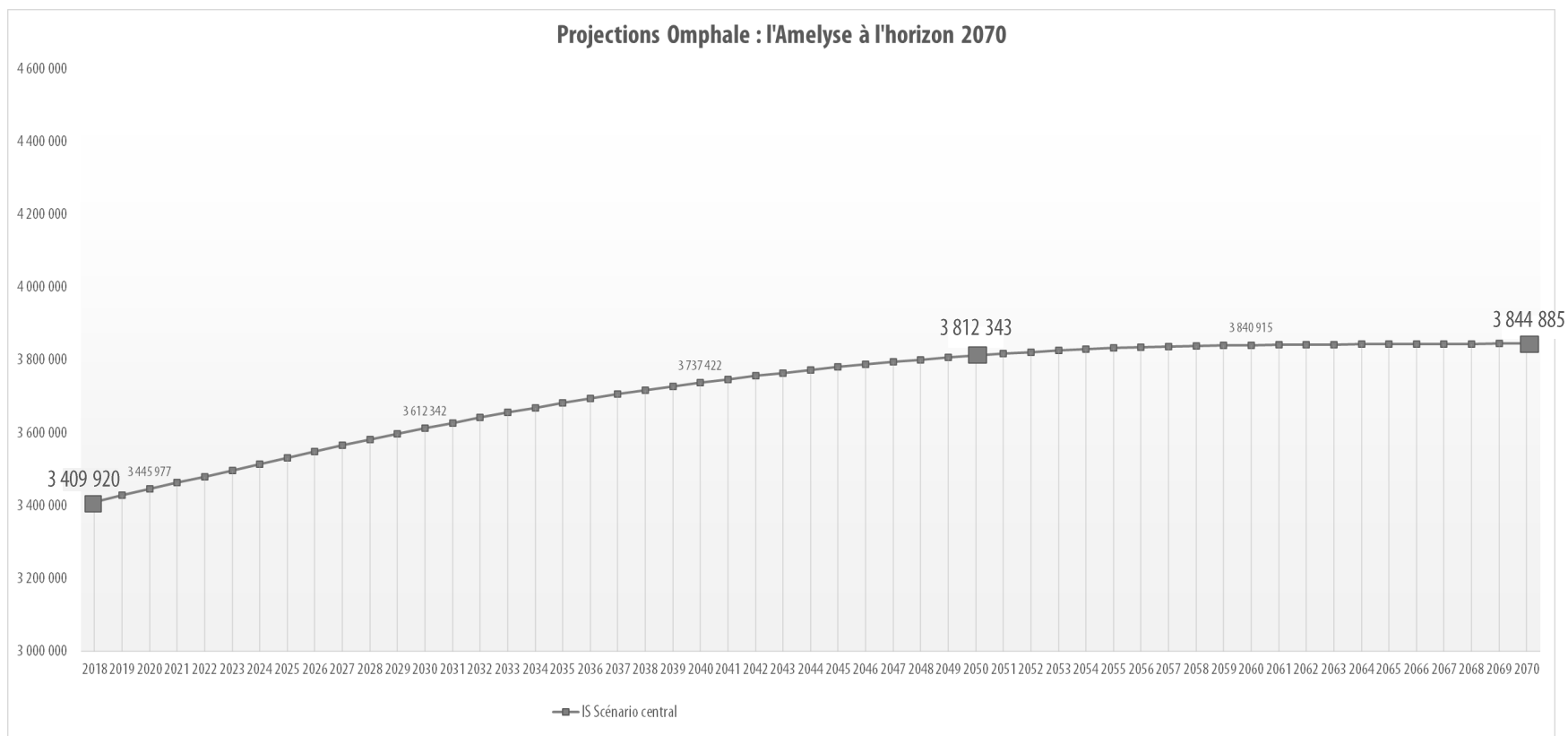
ANNÉE AU COURS DE LAQUELLE LA POPULATION DÉPARTEMENTALE SERAIT MAXIMALE SELON LE SCÉNARIO CENTRAL



Sources : projection de population OMPHALE à l'horizon 2070, Insee, traitements Insee, mise en forme Urba2

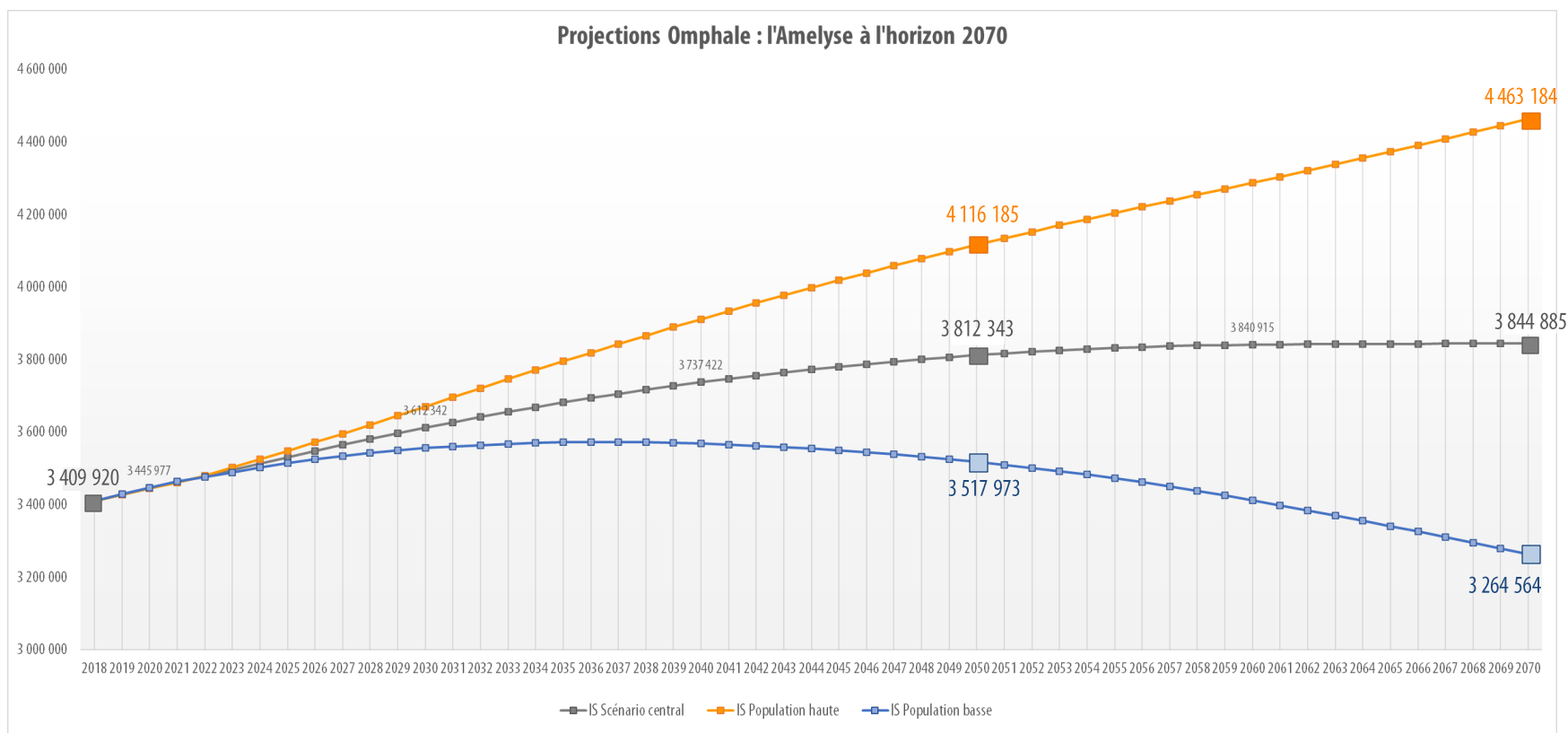
3,8 millions d'habitants dans l'Aire métropolitaine Lyon Saint-Etienne (Amelyse) à l'horizon 2050

+ 400 000 habitants d'ici 2050, soit +12 500 habitants par an (0,3% d'évolution annuelle moyenne)



3,8 millions d'habitants dans l'Aire métropolitaine Lyon Saint-Etienne (Amelyse) à l'horizon 2050

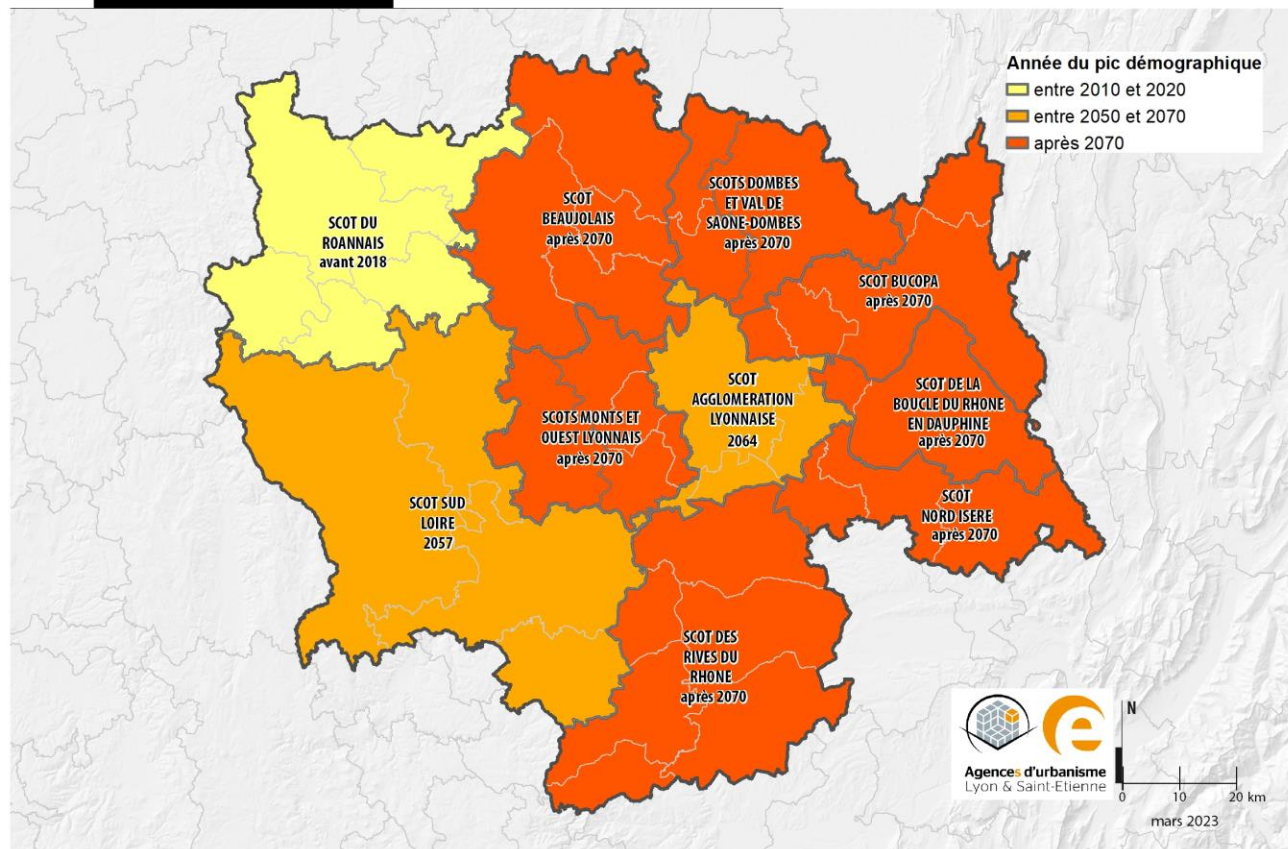
+ 400 000 habitants d'ici 2050, soit +12 500 habitants par an (0,3% d'évolution annuelle moyenne)



Des dynamiques annoncées fortes dans l'est et le centre de l'Amelyse

Inter-Scot : les pics démographiques projetés (scénario central)

Projections Omphale inter-Scot



Sources : projection de population OMPHALE à l'horizon 2070, Insee, traitements Urba2

CMR - 00/243

Des évolutions différentes projetées pour les grands EPCI de la Loire

Intercommunalités de la Loire : taux d'évolution annuel moyen projeté (2018-2050)

Projections démographiques

A L'HORIZON 2050



SAINT-ÉTIENNE MÉTROPOLE

+ 11 000 habitants

LOIRE FOREZ AGGLOMÉRATION

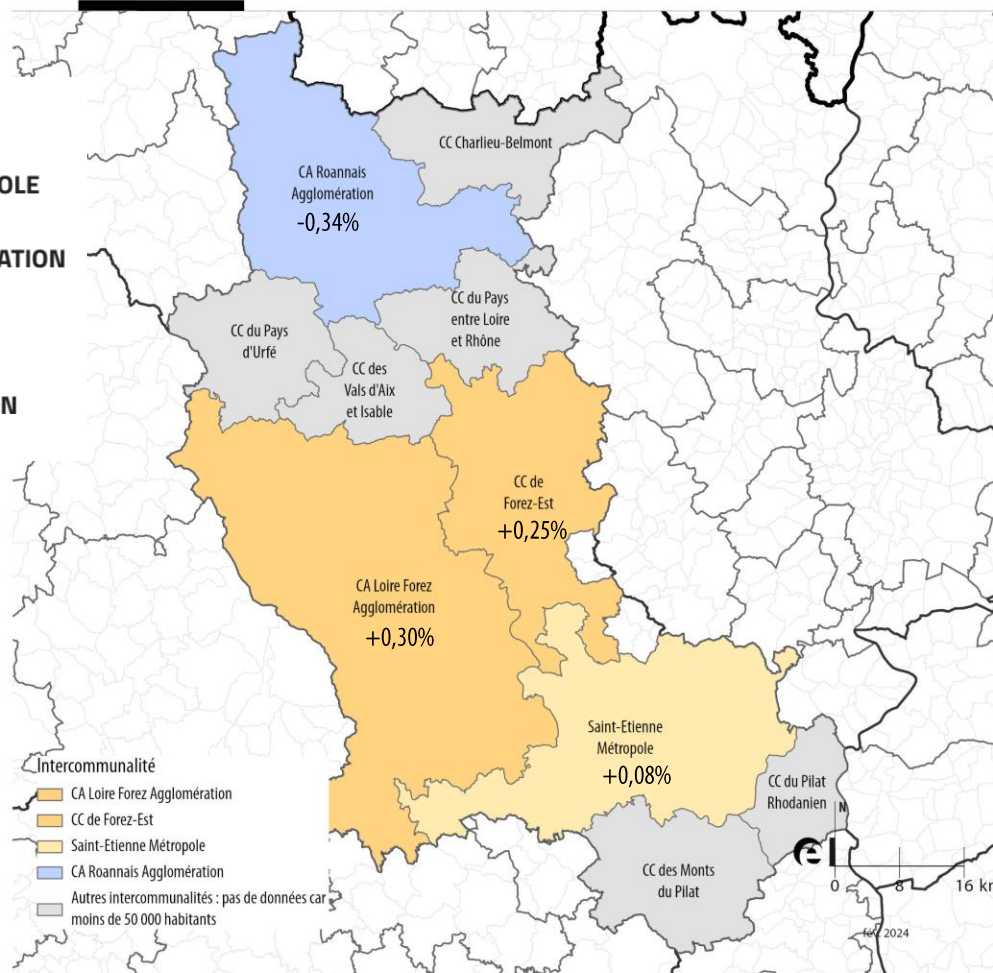
+ 11 000 habitants

FOREZ-EST

+ 5 000 habitants

ROANNE AGGLOMÉRATION

- 10 000 habitants



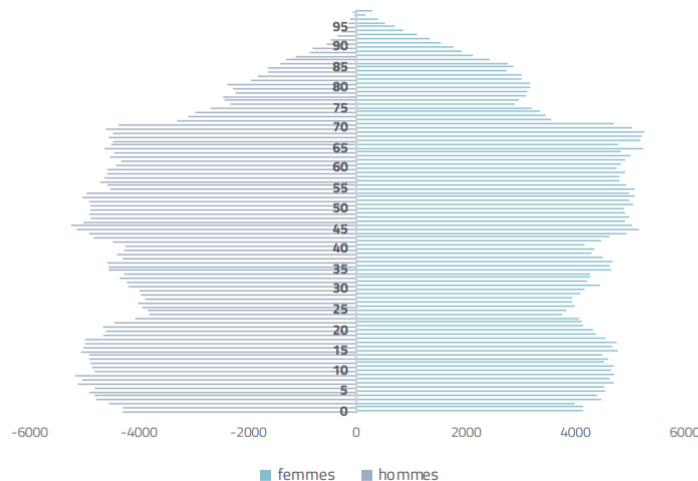
Sources : projections de population Omphale à l'horizon 2070, Insee, traitements Insee, mise en forme epures

CMR - 01/02/2024

Un bouleversement de la pyramide des âges

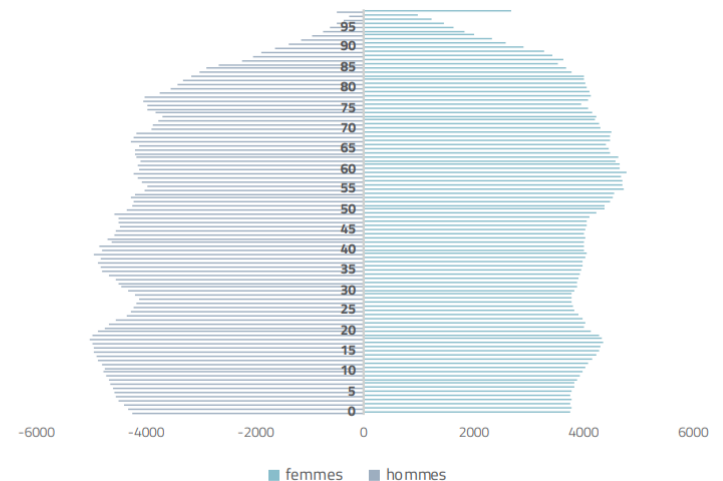
- En 2050, les personnes âgées de 66 ans et plus représenteraient **26%** de l'ensemble de la population ligérienne contre 21% trente ans plus tôt. Les **personnes de 81 ans et plus** augmenteraient de 60% entre 2018 et 2050.
- A l'inverse, les **jeunes classes d'âge** seraient moins nombreuses : la pyramide des âges de 2050 montre un rétrécissement de sa base par rapport à celle de 2018.

DÉPARTEMENT DE LA LOIRE PYRAMIDE DES ÂGES EN 2018



Source : Insee, projections démographiques Omphale 2018-2070

DÉPARTEMENT DE LA LOIRE PYRAMIDE DES ÂGES EN 2050



Source : Insee, projections démographiques Omphale 2018-2070

Les défis du vieillissement généralisé

- Hausse des besoins de soins et des services à la personne
- Besoin d'un habitat spécifique et proche des équipements
- Baisse tendancielle de la population active
- Besoin d'espaces publics adaptés au plus grand nombre
- Évolution des rapports entre générations...



■ Ligériens d'aujourd'hui et de demain

Les enseignements de ces projections



Les habitants d'aujourd'hui et de demain : quelles aspirations, quels modes de vie ?

« EXODE URBAIN, UN MYTHE, DES RÉALITÉS » : une étude sur les migrations résidentielles post-Covid

- Les **Métropoles**, plaques incontournables des mouvements migratoires
- Le **desserrement** des centres urbains denses, moteurs de la périurbanisation
- Les **villes moyennes** : une attractivité renforcée ?
- Vers une reprise démographique des **espaces ruraux** ?



© Freepik

Conclusion : la démographie dans la Loire, en France, dans le monde

- La Loire devrait connaître dans les prochaines décennies un **ralentissement** de sa croissance démographique accompagné d'un **vieillissement**.
 - Cette tendance s'observe dans toute la France.
 - Elle sera plus ou moins prononcée selon :
 - La fécondité future des ménages
 - L'espérance de vie
 - Les échanges avec l'étranger.
 - **La situation française rejoint celle des pays occidentaux**. Dans d'autres continents, la transition démographique est toujours en cours ou à peine amorcée.
- => A l'échelle mondiale, l'humanité n'échappera pas à **un surcroît de 2 milliards d'habitants d'ici trente ans** (projections ONU).
- => Comment adapter les modes de vie, l'organisation des sociétés, l'aménagement du territoire à ce double contexte démographique et climatique ?

Les défis posés par les évolutions démographiques et sociétales

Les redirections à l'œuvre en matière écologique et sociétale, la montée en puissance de la notion de sobriété nous demandent de réinventer le développement de nos territoires.

Les défis

- Trouver de **nouveaux équilibres** entre des territoires où le développement démographique se poursuit et ceux où la population se stabilise voire diminue
- **Anticiper les besoins** variés en équipements, déplacements et en logements
- **Accompagner les changements** structurels au sein de la population active